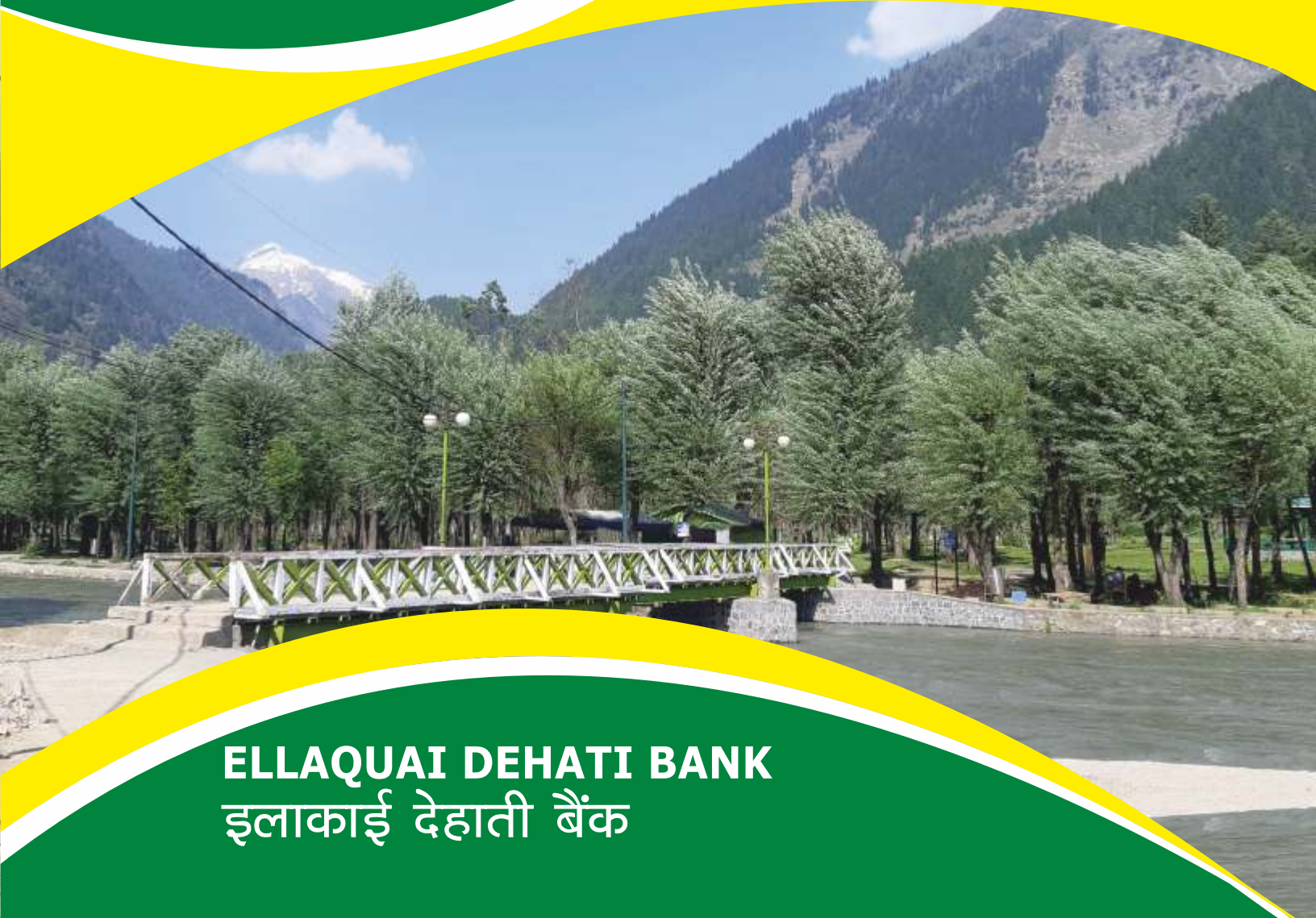


75
आज़ादी का
अमृत महोत्सव

43rd वार्षिक प्रतिवेदन ANNUAL REPORT 2021-22



ELLAQUAI DEHATI BANK
इलाकाई देहाती बैंक

43rd

Annual Report

तैंतालीसवां वार्षिक प्रतिवेदन
2021-22



ELLAQUAI DEHATI BANK

इलाकाई देहाती बैंक

Head Office : 3rd Floor, Nirmaan Complex, Barzulla, Srinagar

प्र०का० : तीसरी मंजिल, निर्माण भवन, बरजूला, श्रीनगर



ELLAQUAI DEHATI BANK
(Sponsors : State Bank of India)



Contents

S.No.	Particulars	Page No.
1.	Vision, Mission & Values	2
2.	Letter of Transmittal	3
3.	Geographical Area & Regional Offices	4
4.	Board of Directors	5
5.	Executive Team	6
6.	Heads of Departments & Regional Managers	7
7.	Our Inspiration, Regulators & Supervisors	8
8.	Highlights 2021-22	9
9.	Chairman's Message	10-11
10.	Key Performance Indicators	12-14
11.	Ratio Analysis	15-16
12.	Board of Directors Report	20-49
13.	Independent Auditor's Report	50-54
14.	Balance Sheet, Profit & Loss Account and Schedules	55-82



VISION

To be the most preferred rural institutional financial services provider in the UT of J&K



MISSION

- To be socially responsible organization.
- To work for improving the standard of life of all our customers.
- To dedicate ourselves for overall development of rural Jammu and Kashmir.
- To achieve sustained growth of business and profitability and excellence in customer care through continuous skill up gradation of staff and use of state of the art technology.



VALUES

Respect to Systems and Procedures/ Good Governance/ Transparency/ Service with Compassion/ Ethics/ Team Work and Focus on Rural Development



Letter of Transmittal

Ellaquai Dehati Bank
Head Office: Srinagar, Kashmir

Date: 15.04.2022

The Secretary,
Ministry of Finance, Dept. of Financial Services
Banking Division, Government of India
Jeevan Deep Buildings, Parliament Street,
New Delhi-110001

Dear Sir,

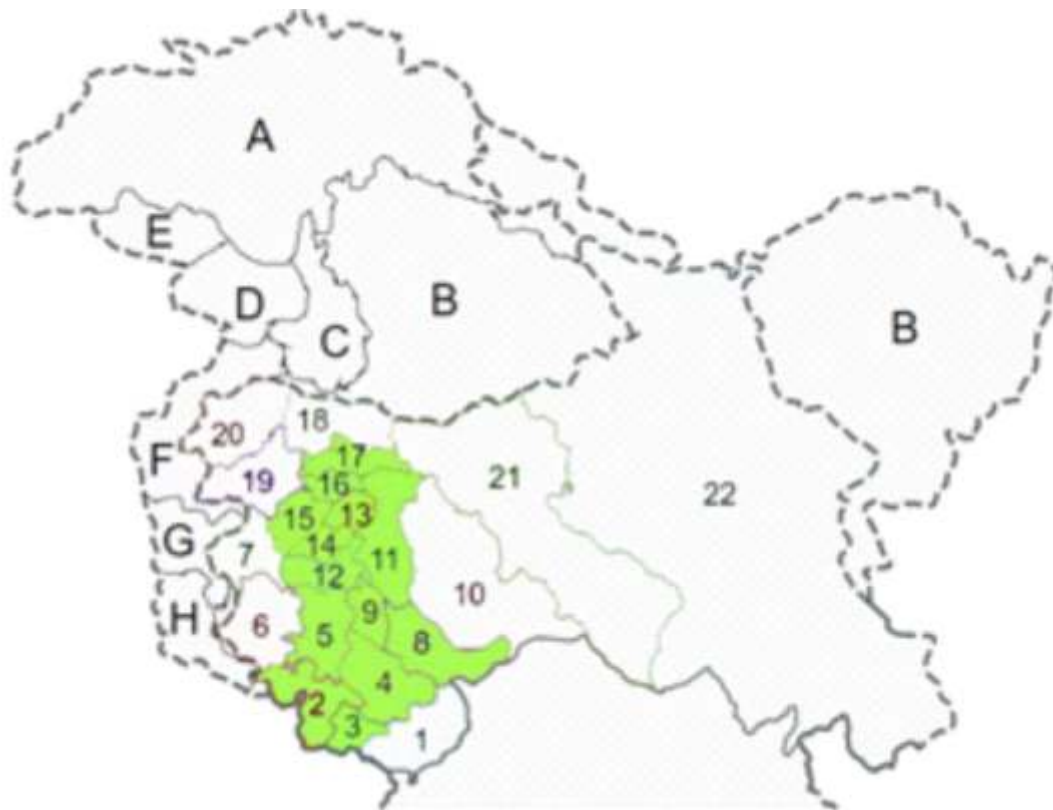
In pursuance of the provisions of section 20 of the Regional Rural Banks Act, 1976, I forward herewith the following documents:

- Director's report on Ellaquai Dehati Bank's working and its activities during the accounting year ended March 2022.
- A copy of Bank's Balance Sheet and Profit & Loss Account.
- A copy of Auditor's Report in relation to the Bank's accounts for the year 2021-22.

Yours faithfully,

(Arshadul Islam)
Chairman

Geographical Area & Regional Offices



1. Kathua
2. Jammu
3. Samba
4. Udhampur
5. Reasi
6. Rajouri
7. Poonch
8. Doda
9. Ramban
10. Kishtwar
11. Anantnag
12. Kulgam
13. Pulwama
14. Shopian
15. Budgam
16. Srinagar
17. Ganderbal
18. Bandipora
19. Baramulla
20. Kupwara
21. Kargil
22. Leh

Regions in Jammu and Kashmir

Srinagar

Ellaquai Dehati Bank Regional Office,
Opposite Chacha Ganie Complex,
Nowgam, bye pass Srinagar - 190015
Contact No. +91-9797797205
rm1@edb.org.in

Anantnag

Ellaquai Dehati Bank Regional Office,
Lal Chowk
Anantnag 192101
Contact No. +91-9797797206
rm2@edb.org.in



Board of Directors

Shri Arshadul Islam

Chairman
Ellaquai Dehati Bank
(Deputy General Manager on
deputation from State Bank
of India)



Vacant

Nominees of Central Government under
Section 9 (1) (a) of the Regional Rural Bank's Act, 1976

Vacant

Nominee of Reserve Bank of India under
Section 9 (1) (b) of the Regional Rural Bank's Act, 1976



Shri Ruchir Sonkar

Assistant General Manager
Reserve Bank of India, Jammu

Nominee of NABARD under
Section 9 (1) (c) of the Regional Rural Bank's Act, 1976

Shri Manohar Lal
Deputy General Manager
NABARD, Srinagar



Nominees of State Bank of India under
Section 9 (1) (d) of the Regional Rural Bank's Act, 1976



Shri Anil Dewani

Deputy General Manager
State Bank of India, LHO,
Chandigarh (Sponsor Bank)

Shri S. C. Kandpal
Assistant General Manager
State Bank of India,
Corporate Centre, Mumbai



Vacant

Nominees of State Govt. under
Section 9 (1) (e) of the Regional Rural Bank's Act, 1976

Vacant



Executive Team



Shri Arshadul Islam
Chairman



Shri Mushtaq Ahmad Malik
General Manager
(General Banking &
Information Technology)



Shri Baljeet Singh
General Manager
(Vigilance & Risk)



Shri Abdul Rashid Bhat
General Manager
(Credit)



Regional Managers



Sh. Gulzar Ahmed Dar
Region I, Srinagar



Sh. Muzaffar Dar
Region II, Anantnag

Heads of Department



Sh. Manjit Kakru
(Loans & NPA)



Sh. Mubasir Gulzar Khan
(Board Affairs & Cross Selling)



Sh. Ramnik Singh
(Personnel & HRD)



Sh. Irfan Muneer
(Pension Cell)



Sh. Amit Verma
(Accounts)



Sh. Rohit Ganjoo
(P&D/Treasury)



Sh. Puneet Bansal
(IT & FI)



Sh. Ajay Gupta
(MIS & General Banking)



Sh. Avneet Singh
(Audit)

OUR INSPIRATION



Sh. Dinesh Kumar Khara
Chairman, State Bank of India



Sh. Ashwani Tewari
(MD, International Banking,
Technology & Subsidiaries, SBI)



Sh. Mihir Mishra
(CGM, Associates &
Subsidiaries Deptt., SBI)

Our Regulators and Supervisors



Sh. Kamal P. Patnaik
Regional Director
RBI, Jammu and Kashmir



Sh. Ajay Kumar Sood
Chief General Manager
NABARD, Jammu and Kashmir



Highlights – 2021-22

- Total Business of the Bank has reached a level of Rs.1858.89 Cr with a growth of Rs.147.47 Cr @8.62%.
- Deposits at Rs.1293.14 Cr increased by Rs.81.46 Cr @6.72% from Rs.1211.68 Cr.
- The share of CASA has increased by Rs. 46.21 Cr @8.06% from Rs. 573.19 Cr to Rs. 619.40 Cr.
- Advances at Rs.565.75 Cr increased by Rs.66.01 Cr @13.21% from Rs. 499.74 Cr.
- Net Loss increased by Rs. 3.07Cr @9.94% i.e. Rs.-33.95Cr in FY 2021-22 (Rs.-30.88Cr in FY 2020-21).
- Gross NPAs decreased by Rs.6.91Cr @7.75% to Rs 82.21Cr i.e. 14.53% as on 31.03.2022 (Rs. 89.12Cr and 17.83% in FY 2020-21).
- Net NPAs decreased to Rs. 39.71Cr (7.59%) from previous year of Rs.49.73 Cr (10.80%).
- Provision Coverage Ratio including AUCA increased to 57.35% from 47.33%.
- Cost of deposits decreased to 4.18% as on 31.03.2022 from 4.65%.
- Business per Branch increased by Rs.2.15 Cr as on 31.03.2022 (16.90 Cr).
- Business per Employee increased by Rs.0.20 Cr as on 31.03.2022 (6.04 Cr).
- Net Profit per Employee Rs -11.02 Lakh as on 31.03.2022.
- Net worth increased to Rs.-6.74 Cr as on 31.03.2022 from Rs.-42.64 Cr as on 31.03.2021.
- Return on Assets degraded to -2.13% as on 31.03.2022 from -2.03%.
- Return on Equity degraded to -14.02% as on 31.03.2022 from -13.54%.
- Yield on advances decreased to 7.76% as on 31.03.2022 from 9.15%.
- Cost to Income Ratio (Expenses Ratio) has increased to 96.17% from 63.36%.
- NII was down by 18.72%. It decreased to Rs.33.97 Cr in 2021-22 from Rs.41.79 Cr.
- NIM degraded to 2.13% as on 31.03.2022 from 2.71%.
- Capital Adequacy Ratio at -1.21% as on 31.03.2022 increased by 7.01% from March 2021 (-8.22%).
- Other Income increased by 12.75% to reach a level of Rs.18.30 Cr from Rs.16.23Cr in previous year.
- Credit to Agriculture of Rs 247.98 Cr at a growth rate of 0.78% (Rs 246.06 Cr).
- Disbursed Rs 280.19 Cr during the year to agriculture at a growth rate of 40.01% (Rs 200.12 Cr).
- No. of Agriculture borrowers increased to 21717 from previous FY's level of 18725.
- SHGs increased to 279 from previous FY's number of 202.
- SHG Loan outstanding increased by 39.02% from Rs 3.28 Cr to Rs 4.56 Cr.
- PM Kisan subsidy of Rs 16826 thousands to 8000 farmers has been received through PFMS during the year 2021-22.
- In renewal business of SBI Life, bank has achieved number one position in PAN India by achieving 100% in renewal budget allocated by Corporate Centre, Sponsor Bank.
- Implemented:
 - o Internet Banking (viewing rights) has been launched.
 - o Mobile application has been launched for non financial transactions and Green Pin Facility.
 - o Positive Pay System has been introduced.
- Bank has procured three mobile vans with the financial support from the NABARD and these vans have been deployed at three centers (Udhampur, Anantnag & Srinagar).
- Pension Scheme has been implemented as per the guidelines of GOI and NPS has been adopted.

Note: (Figures in brackets pertain to previous FY).

Chairman's Message



Arshadul Islam
Chairman

It gives me immense pleasure to present the Annual report 2021-22. It has been another year of challenges on multiple fronts but despite everything we managed to surmount all such challenges with aplomb. The highlight of the year however has been the reduction of gross NPAs below 15%. The next step forward is the reduction of our Gross NPAs below 10% & Net NPAs below 5%. Although it will take a lot of efforts & dedication from our side to achieve this milestone but with a hardworking and dedicated staff at our disposal, no feat is beyond our reach.

Performance highlights

The total deposits of the bank as on 31.03.2022 stood at Rs 1293.14Cr posting a growth of Rs 81.46Cr with CASA deposits witnessing a growth of Rs 46.21Cr. The Advances portfolio increased to Rs 565.75Cr, thereby achieving a growth of 13.20%. With our focussed efforts, we have been able to reduce Gross NPAs to Rs 82.21Cr while Net NPAs have been reduced to Rs 39.71Cr. The yield on investments has decreased to 8.43% while the Yield on Advances has reduced to 7.76%. The total interest income has decreased to Rs 85.71Cr while the total income stood at Rs 104.01Cr. The operating expenses standing at Rs 50.27Cr have witnessed an increase of Rs 13.56Cr while the total expenses increased by Rs 11.78Cr. Similarly with positive and concerted efforts of the entire staff, there has been an incremental growth in business per branch and business per employee and to top it all, the bank has posted an operating profit of Rs 1.99 Cr.

The way forward

The last financial year has been very testing in terms of battling the NPAs. From a high of Rs 159 Cr in May 2021 to Rs 82 Cr as on March 2022, the journey has been challenging as well as exciting. The dedication of our staff members has been instrumental in this turnaround & shall play a pivotal role in helping the bank become a profitable & a growth oriented organization in the days ahead. Focus on increasing our interest and non interest income, Diversification of our Advances portfolio



ANNUAL REPORT 2021-22


ELLAQUAI DEHATI BANK



with specific emphasis on Housing, Gold & Transport sector and an increase in our CASA deposits is the mantra for our survival & success. With a planned strategy & a focused approach, we should be able to achieve all this & more and I am quite confident that with a young & dynamic workforce to lean back on, the bank is in safe hands & poised to march ahead towards success.

Yours Sincerely

(Arshad ul Islam)
Chairman





ANNUAL REPORT 2021-22

ELLAQUAI DEHATI BANK



Key Performance Indicators

(Amt. in 000's)

Indicators	2019-20	2020-21	2021-22
A. KEY PERFORMANCE INDICATORS			
1 No. of Districts Covered	13	13	13
2 No. of Branches	116	116	110
a) Rural Branches	95	95	90
b) Semi Urban Branches	12	12	11
c) Urban Branches	09	09	09
d) Metropolitan Branches	00	00	00
3 Total staff (excluding sponsor bank staff)	329	293	308
Supervising	135	134	149
Award Staff	156	125	129
Subordinate	38	34	30
4 Deposits	10999916	12116803	12931367
%age of Growth	6.01	10.15	6.72
a) Demand Deposit	5058837	5731879	6194026
%age of Demand Deposits to Total Deposits	45.99	47.31	47.90
b) Term Deposits	5941079	6384924	6737341
5 Borrowings (Total Outstanding)	70341	41093	91093
a) From NABARD (ARF+SAO)	29248	0	50000
b) Sponsor Bank (Perpetual Bonds)	41093	41093	41093
6 Gross Loans & Advances outstanding	4378522	4997411	5657489
Growth %	6.69	14.13	13.21
of 6 above, loans to Priority Sector	4025978	4640992	5238911
of 6 above, loans to Non Target Groups	352543	356419	418578
of 6 above, loans to SC/ST	14374	23245	27352
of 6 above, loans to Small Farmers/MF/AL	2109918	2323150	2360398
7 CD-Ratio (%)	39.81	41.24	43.75
8 Investment Outstanding	6752221	7236264	7334605
a) SLR Investment Outstanding	4717899	5849332	6131103
b) Non SLR Investment Outstanding	2034322	1386931	1203502
B AVERAGE			
9 Average Deposits	10776925	11492103	12377459
Growth %	7.87	6.64	7.70
10 Average Borrowings	66600	13374	10000
Growth %	-57.85	-79.92	-25.23
11 Average Gross Loans and Advances	4241167	4584756	5282872
Growth %	1.54	8.10	15.23
12 Average Investments	6740423	7214263	6939751
Growth %	6.26	7.03	-3.81
Average SLR Investments	4772350	4954979	6028779
Growth %	4.93	3.83	21.67
Average Non-SLR Investments	1968073	2259284	910972
Growth %	9.64	14.80	-59.68
13 Average Working Funds	11650000	12717000	12912700



ANNUAL REPORT 2021-22

ELLAQUAI DEHATI BANK



Key Performance Indicators

(Amt. in 000's)

Indicators	2019-20	2020-21	2021-22
C. LOANS ISSUED DURING THE YEAR			
14 Loans issued during the year	3601487	3459922	5946787
Growth %	10.45	-3.93	71.88
of 14 above, loans to Priority Sector	3310877	3321406	5523049
of 14 above, loans to Non-target Groups	290610	138516	342437
of 14 above, loans to SC/ST	9849	20607	31267
D PRODUCTIVITY (based on total business)			
15 Per Branch	132573	147536	168990
Per Staff	46743	58410	60354
E RECOVERY PERFORMANCE			
16 Total			
Demand	597163	2470094	3702128
Recovery	433236	2071874	2913806
Over Dues	163927	398440	778322
Recovery %	72.55%	83.87%	78.70%
17 FARM SECTOR			
Demand	202178	1275020	1962127
Recovery	148562	1085556	1526543
Over Dues	56616	189464	435584
Recovery %	73.48%	85.14%	77.80%
18 NON - FARM SECTOR			
Demand	394985	1195074	1740001
Recovery	284674	986318	1387263
Over Dues	110311	208976	352738
Recovery %	72.07%	82.53%	79.73%
F ASSETS CLASSIFICATION			
19 a) Standard Assets	3408787	4106121	4835363
b) Sub-Standard Assets	388264	159052	203920
c) Doubtful Assets	548415	724894	612825
d) Loss Assets	33056	7344	5381
Total	4378522	4997411	5657489
Standard Assets as % to Gross Loans %	77.85	82.16	85.47
Advances Outstanding			
G PROFITABILITY ANALYSIS			
20 Interest Paid on			
a) Deposits	581731	534257	517447
b) Borrowings	5508	1023	0
21 Salary (including leave encashment)	359247	259045	360240
22 Other Operating Expenses	103534	108072	142496



ANNUAL REPORT 2021-22

ELLAQUAI DEHATI BANK



Key Performance Indicators

(Amt. in 000's)

Indicators	2019-20	2020-21	2021-22
23 Provisions made during the year			
a) Against Loans and Advances	67041	98012	106915
b) Other Provisions	331685	626102	289797
c) Amortization of Securities	2965	-1522	1131
24 Interest received on			
a) Loans and Advances	330125	419679	410227
b) Investments	541867	533285	446904
c) Others	0	0	0
25 Other Income	37216	162322	182973
26 Loss / Profit	-470657	-308768	-339453
H OTHER INFORMATION			
27 Share Capital Deposit Received	Nil	Nil	698430
28 DI & CGC			
a) Claims settled cumulative	-	-	-
b) Claims received but pending adjustment	-	-	-
c) Claims pending with Corporation	-	-	-
29 Cumulative Provision			
a) Against NPAs	351313	394036	425062
b) Against Standard Assets	9061	10949	13043
c) Against Intangible Assets & Frauds	504648	882640	482209
30 Interest Derecognized			
a) During the year	NIL	NIL	NIL
b) Cumulative	NIL	NIL	NIL
31 Loan Written off during the year			
a) No. of Accounts	0	0	0
b) Amount	0	0	0
32 Accumulated Loss	2357459	2666227	3005680
33 Reserves	0	0	0
34 Gross NPA	969735	891290	822125
Net NPAs	618423	497254	397063
% Provision to gross NPAs	36.23	44.21	51.71
% Gross NPAs to advances	22.15	17.84	14.53
% Net NPAs to advances	15.36	10.80	7.59
35 CRAR	-0.75	-8.22	-1.21



Ratio Analysis

S.No.	Ratios	2018-19	2019-20	2020-21	2021-22	
					Amt/Ratio	%Change
1	Yield on advances	9.60	7.85	9.15	7.76	-15.19
2	Yield on investments	7.93	7.99	9.15	8.43	-7.87
3	Cost of deposits	5.45	5.46	4.65	4.18	-10.11
4	Interest Spread	4.15	2.39	4.50	3.58	-20.44
5	Avg. cost of funds	4.20	4.25	3.47	3.25	-6.34
6	Avg. return of funds	6.85	6.14	6.18	5.38	-12.94
7	Net Interest Income	3496	2847	4176	3397	-18.65
8	Net Interest Margin (in lakh)	2.65	1.97	2.71	2.13	-21.40
9	Financial Margin	2.65	1.89	2.71	2.13	-21.40
10	Risk Cost	0.68	2.17	-0.62	2.27	466.13
11	Return on Assets (ROA)	-1.32	-3.26	-2.03	-2.13	4.93
12	Return on Equity (ROE)	-8.18	-21.37	-13.54	-14.02	3.55
13	Expenses ratio	101.96	142.45	63.36	96.17	51.78
14	Provision Coverage Ratio (without AUCA)	40.90	36.31	44.21	51.71	16.96
15	Profit Per Employee (in lakh)	-4.91	-14.31	-10.54	-11.02	4.55

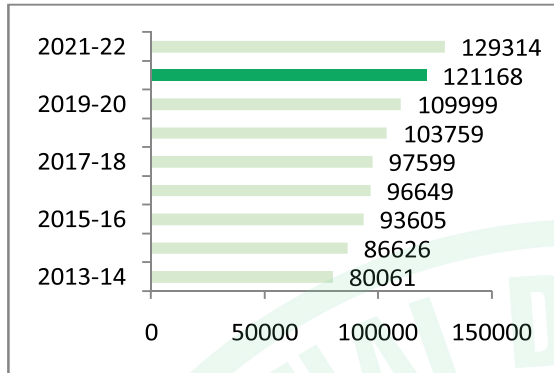


ANNUAL REPORT 2021-22

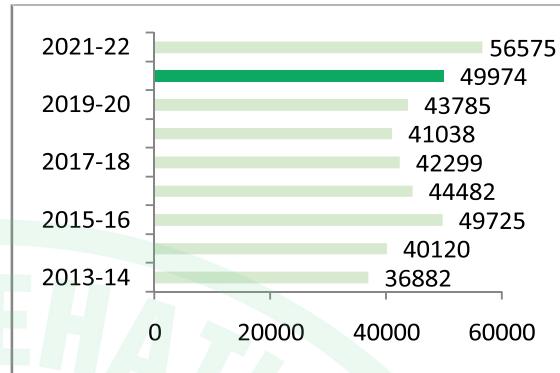
ELLAQUAI DEHATI BANK



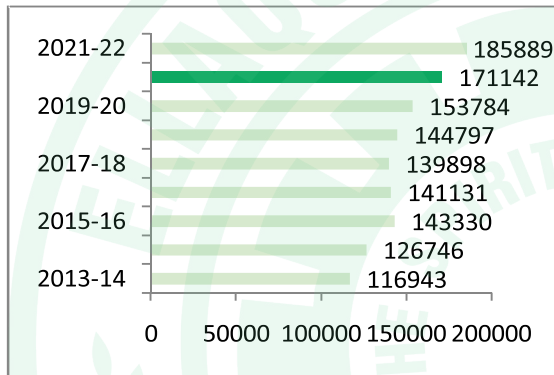
Deposits (Rs. in Lakhs)



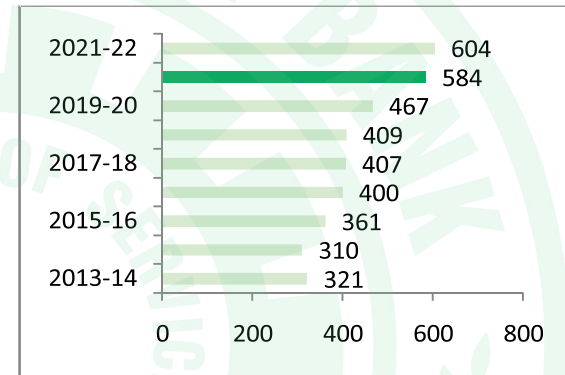
Advances (Rs. in Lakhs)



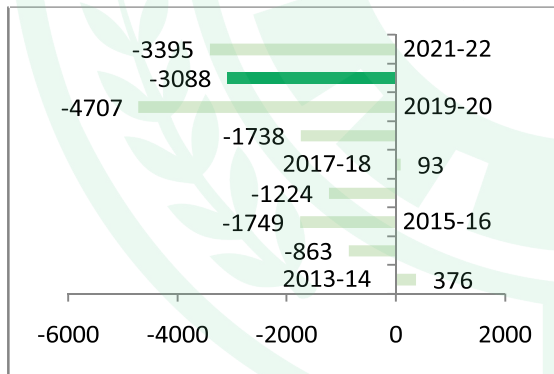
Business (Rs. in Lakhs)



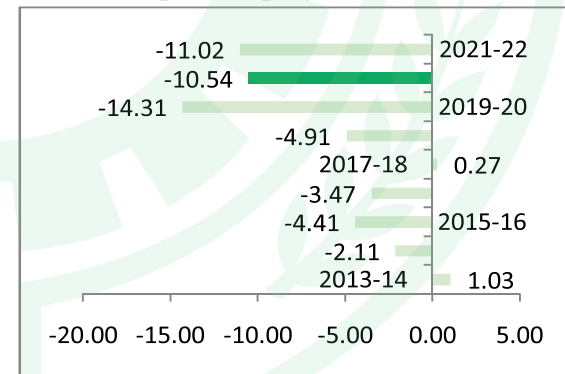
Business per Employee (Rs. in Lakhs)



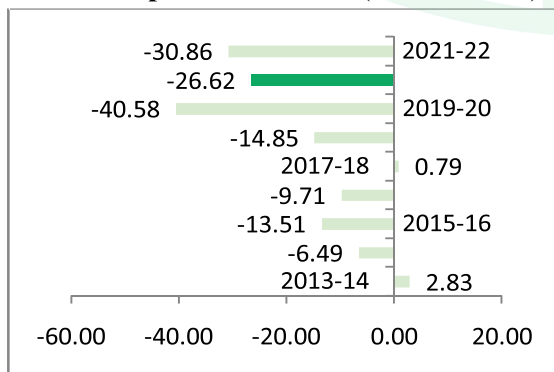
Net Profit (Rs. in Lakhs)



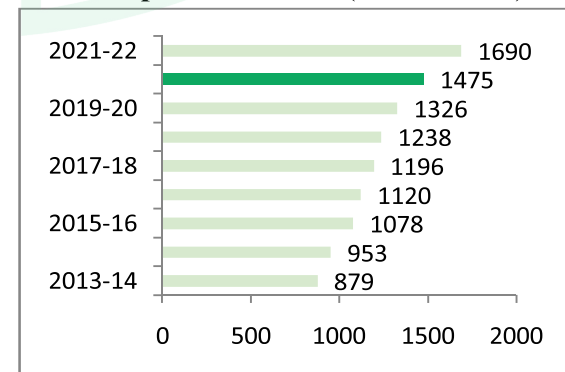
Net Profit per Employee (Rs. in Lakhs)




Net Profit per Branch (Rs. in Lakhs)



Business per Branch (Rs. in Lakhs)



BOARD OF DIRECTORS REPORT *2021-22*





Sponsor Bank MD's Visit to our RRB at Head Office, Srinagar



Representatives / Participants at MD's Visit



Distribution of Sanction Letter to Beneficiaries of PMEGP Cases



Award of Excellence to top performer BM's



Sponsor Bank CGM's (A&S) visit to Hyderpora Branch



Signing of MoU with NABARD for linkage of JLGs



Signing of MoU for Interest Subvention with National Scheduled Castes Finance And Development Corporation (NSFDC)



Launch of Mobile Application "EDB SAHAL"



DIRECTORS REPORT FOR THE YEAR 2021-22

The Board of Directors of **Ellaquai Dehati Bank** presents with pleasure its 43rd Annual Report together with the audited Balance Sheet for accounting year ended on 31.03.2022, Profit & Loss account for the period 01.04.2021 to 31.03.2022 in terms of Section 20(1) of the Regional Rural Bank's Act, 1976.

1. **Brief Introduction:**

Ellaquai Dehati Bank, sponsored by State Bank of India, India's largest bank, is jointly owned by the Govt. of India, State Bank of India and Govt of Jammu & Kashmir.

The Bank has been established on the 16th of July 1979 under the RRBs Act 1976.

The area of operation of the Bank was initially limited to 4 districts of Kashmir valley only but after the turmoil in the valley in 1989/1990 and the migration of staff outside valley, the area of operation was extended to the districts of Udhampur and Doda in the year 1992 and district Jammu in the year 1994. Later on with the reorganization of districts, Ramban, Reasi, Kulgam, Ganderbal and Shopian districts were also included in the area of operation of the Bank.

Our bank has its presence in both the divisions of J&K and has at present an operational network of 110 Branches and three extension counters, with two Regional Offices spread across thirteen districts of the UT.

Over the years, the role of Regional Rural Banks has assumed greater significance in view of the increased focus on the development of the agriculture sector in particular and rural economy as a whole.

Our Bank has fine-tuned its strategies to fulfill the role of a rural financial institution, is quite evident from the Bank's performance in previous years.

2. **Union territories of Jammu & Kashmir & Ladakh**

The UTs of Jammu and Kashmir and Ladakh are border union territories which share international border with Pakistan. & China. The Line of Control on Pakistan side divides the UT which turns one part as 'J&K' and other part as 'PoK'. Both the Union Territories are located mostly in the Himalayan mountain range. They share borders with states of Himachal Pradesh and Punjab. The UTs have mostly a rugged terrain due to which several parts of



them remain partly connected. The UTs have three distinct parts namely 1) Jammu and (2) Kashmir & (3) Ladakh. The temperature in the two parts differs drastically. Kashmir is connected by road and air with Jammu. The road passes through Pir Panchal mountainous range & work is already in progress for connecting Kashmir and Jammu through Railway network. Lack of all-weather permanent connectivity has put the valley to a disadvantageous position as remoteness from railhead in Jammu, makes cost of road and air transportation dearer which is the main bottleneck in the spread of industrialization in most of the districts of the UT. The drastic drop in the temperature during winter in the areas of Ladakh and Kashmir valley almost halts economic activities in these parts. Jammu has a sub-tropical climate zone and its climate coincides with the climate of Delhi. Both the UTs have a cultivable area of 8.58 lakh hectares. The economy of the UT of J&K is predominantly agricultural. The UT of J&K offers a challenge to planners as well as administrators in tackling the manifold problems associated with the economic backwardness of the UT. Inclusivity and equity of the growth process along with its sustainability has to be the most defining paradigm of the developmental efforts. While imperatives of high level of growth are well understood, distributive aspect of the growth is also important. In the context of the obtaining circumstances in the UT, the challenge of ensuring participatory and balanced regional development becomes extremely critical.

The Population of Jammu and Kashmir & Ladakh according to the 2011 census stands at about 12 million, making it the 19th most populated state in India. The UTs are located in the northern part of the country and form the northern boundary of the country. The UTs are spread over an area of about 220000 sq. km. making them largest UTs in the country in terms of area. The density of population per sq. Km. is about 56 and fairly below the national average, this is mainly due to the presence of snow covered hills and mountain ranges in the majority part of the Union territories.

Both the Union Territories jointly occupy 6.76% of the country's geographical area as per 2011 Census. J&K has abundant water resources in view of its blessed riverine geography. The UT is surrounded by mountains except in the South-West side. A major portion of the UT's terrain is hilly and its height from sea level varies from 3000 feet to 22740 feet. The UT has road, and air links with rest of the country through South making it accessible from the South only. The rail link is up to Udhampur only.

a) Agriculture



Agriculture plays a very prominent role for development of economy of J&K UT. Around 70% of the population in the UT gets livelihood directly or indirectly from the Agriculture and allied Sectors.

The UTs comprise of two regions namely Jammu & Kashmir having distinct geographical outlook and agro climatic zones. Each zone has its own characteristics that largely determine the cropping pattern and productivity of crops. Paddy is the main crop of Kashmir, followed by maize, oilseeds, pulses, vegetables, fodder and wheat. In Jammu region, wheat is the prominent crop followed by maize, paddy, pulses, oilseeds, fodder, vegetables and other crops. The UT also has the honour of being amongst the world's few places where quality saffron is cultivated. Pampore tehsil of district Pulwama, which is situated at a distance of 15 kilometers from Srinagar, is famous for its high grade saffron in the world. Saffron is also grown, though on a limited scale in Kishtwar district of Jammu region.

The production of three major crops paddy, maize and wheat in J&K UT is more than 90% of the total food grain production of all crops and rest is shared by other cereals and pulses.

b) Horticulture

The UT of J&K is well known for its horticultural produce both in India and abroad. The UT offers good scope for cultivation of horticultural crops, covering a variety of temperate fruits like apple, pear, peach, plum, apricot, almond, cherry and sub tropical fruits like mango, guava, litchi & citrus fruits. Besides, medicinal and aromatic plants, floriculture, mushroom, plantation crops and vegetables are cultivated in the state. Apart from this, well known spices like saffron and black Zeera are also cultivated in some pockets of the state. As a result, there is a perceptible change in the concept of horticulture development in the state. There are around 7 lakh families comprising of about 33 lakh people which are directly or indirectly associated with horticulture. Horticulture development is one of the thrust areas in agriculture and a number of programmes have been implemented in the past, resulting in the generation of higher incomes in the rural areas, thereby improving the quality of life in villages.

3. Financial Parameters

Total business (Deposit + Gross Advances) reached ₹1859 Crores recording an increase of ₹148 Crores (8.65%).



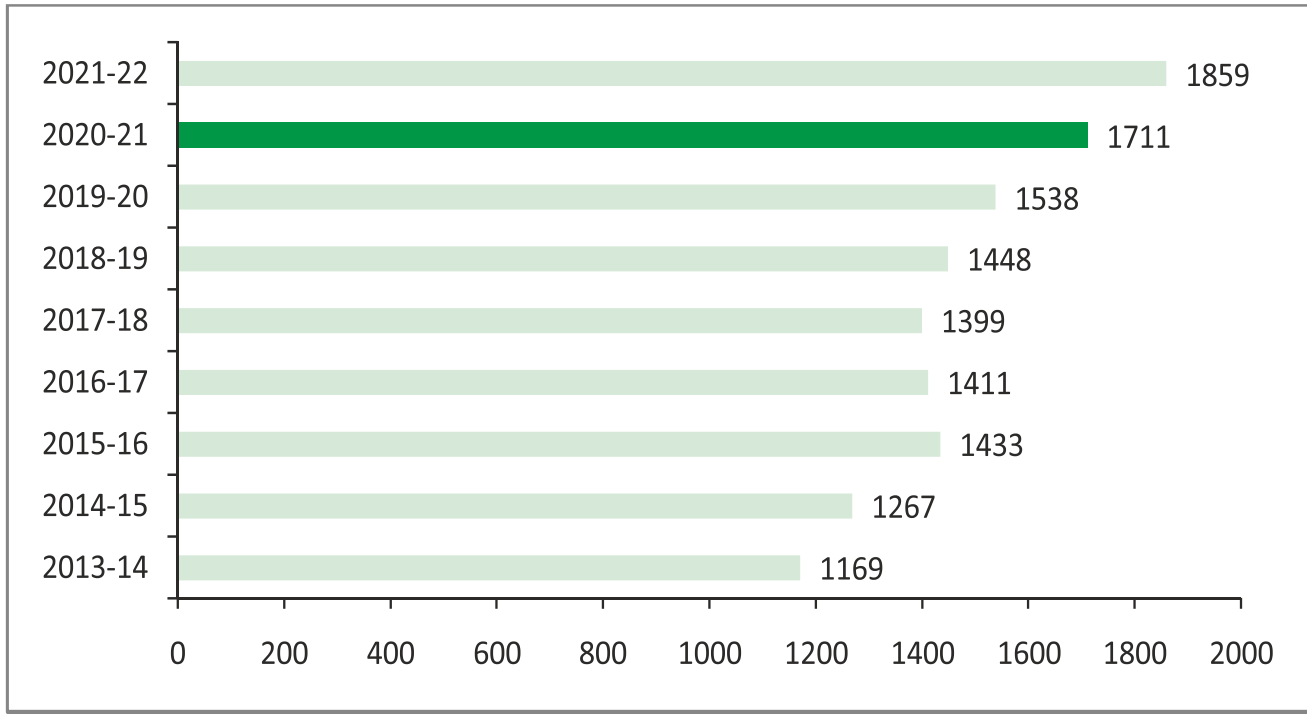
ANNUAL REPORT 2021-22

ELLAQUAI DEHATI BANK



Business

(Rs. In Crores)



- Gross NPA ratio at **14.53%**.
- Net NPA ratio at **7.59%**.
- Net Worth at Rs. (-) 6.74 Crores as at March 2022.
- Capital Adequacy Ratio at (-) 1.21%.



ANNUAL REPORT 2021-22

ELLAQUAI DEHATI BANK



4. Branch Network:

The Bank is operating with a network of 110 branches and 3 extension counters.

District-wise break-up is given below:

S.No	Districts Covered	No of Branches	Rural	Semi urban	Urban	Ex-Counter
1	Srinagar	12	4	4	4	0
2	Ganderbal	8	8	0	0	0
3	Budgam	12	11	1	0	0
4	Anantnag	20	19	1	0	0
5	Kulgam	13	13	0	0	0
6	Pulwama	13	13	0	0	0
7	Shopian	4	4	0	0	0
8	Jammu	10	4	1	5	1
9	Samba	1	1	0	0	0
10	Udhampur	8	7	1	0	1
11	Reasi	3	2	1	0	0
12	Doda	3	1	2	0	1
13	Ramban	3	3	0	0	0
Total		110	90	11	9	3

5. Share Capital

Our Bank is jointly owned by the Govt. of India, State Bank of India and the J&K Government. Issued Capital of the bank is Rupees one crore, which is fully paid up, as per the under-noted details:-

(Amt. in 000s)

1.	Govt. of India	1119899
2.	State Bank of India	783964
3.	J & K State Govt.	335980
Total		2239843

Share Capital Deposit

1.	Govt. of India	349200
2.	State Bank of India	349230
Total		698430

Bank has submitted a plan of Rs 155.64 Cr for maintenance of CRAR at 9% and Rs 162.64 Cr for maintenance of CRAR at 10% (including pension liability) to Govt. of India through NABARD/ Sponsor Bank for the 5 Years capital planning FY 2022-2026. Out of which, Govt. of India approved recapitalization assistance of Rs 99.78 Cr vide its DO No.3/9/2020-RRB dated 21st February, 2022, as such an amount of Rs 34.92 Cr (35% share) received from sponsor bank on 10.03.2022 and Rs 34.92 Cr (equal to sponsor bank-35%) from Govt. of India on 31.03.2022 but share portion of State Govt. of Rs 14.97 Cr (15%) is still awaited.



ANNUAL REPORT 2021-22

ELLAQUAI DEHATI BANK



Capital Adequacy

Capital

1. Tier-I	(Amt in lakhs)
a) Paid up Capital	22398
b) Share Capital Deposit	6984
c) Statutory Reserves & Surplus	0
d) Capital Reserves	0
e) Other Reserves	0
f) Surplus in P&L (LOSS)	-30056
Total Tier-I Capital	-674
2. Tier-II	
a) Undisclosed reserves	0
b) Revaluation reserves	0
c) General Provisions & Reserves	130
d) Investment Fluctuation Reserve Fund	0
e) Perpetual bonds	411
Total Tier-II Capital	541
Grand Total (Tier-I+ Tier-II)*	-674
a) Adjusted value of funded risk assets i.e., balance sheet items	54237
b) Adjusted value of non-funded risk assets i.e., off balance sheet items	1452
c) a + b	55689
d) Percentage of Capital (Tier-I+ Tier-II) to Risk Weighted Assets	(-) 1.21%

Note : *Tier-II not included on account of Tier-I being already negative.

6. Performance at a glance:-

The aggregate business of the bank has increased by ₹148 Crores and stood at ₹ 1859 Cr. at the end of the financial year 2021-22.

6.1. Deposits:

The total deposits of the bank have grown by ₹8146 lakhs, from ₹121168 lakhs to ₹129314 lakhs as on 31st March 2022 registering growth of 6.72%.



ANNUAL REPORT 2021-22

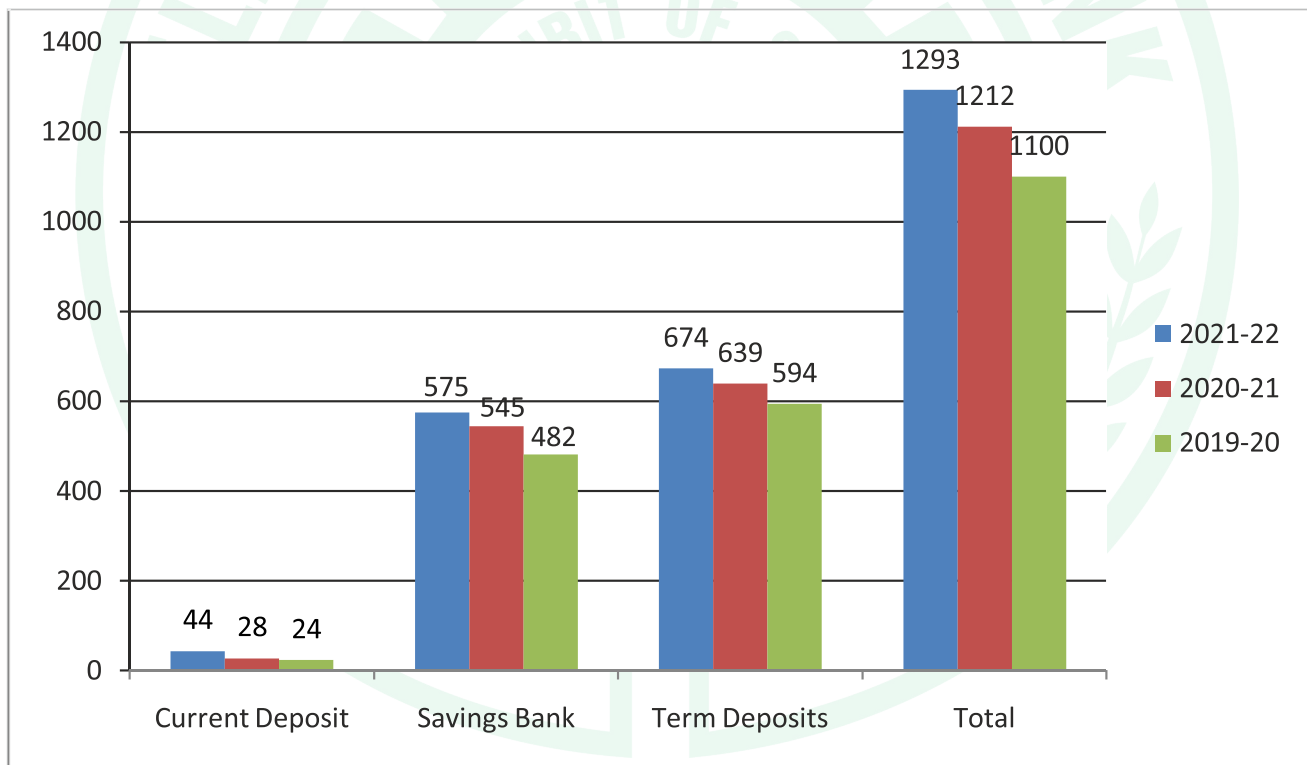
ELLAQUAI DEHATI BANK



Our deposit portfolio has the under mentioned segmental mix:

(Amt. in 000's)

	2021-22	2020-21	2019-20
	Amount	Amount	Amount
Current Deposit	443244	283714	237075
Savings Bank	5750782	5448165	4821762
Term Deposits	6737341	6384924	5941079
Total	12931367	12116803	10999916
CASA Deposits	6194026	5731879	5058837
%age of CASA to total deposits	47.90%	47.31%	45.98%



Segment wise Position of deposits:

(Amt. in 000's)

	31.03.2022	31.03.2021	31.03.2020
1) Agri. Market Segment	4510446	4239669	3849899
2) SME Segment	1682371	1569126	1429962
3) Per Market Segment	6738550	6308008	5720055
Total	12931367	12116803	10999916



ANNUAL REPORT 2021-22

ELLAQUAI DEHATI BANK



With increase in deposit volumes of our productivity has improved as under:-

(Amt. in 000's)

	As on 31.03.2022	As on 31.03.2021	As on 31.03.2020
1 Avg. Deposits per branch:	117558	104455	92436
2 Avg. Deposits per employee:	41985	41354	33950

No of branches -110 (+3 Extension Counters), No. of employees -308

	As on 31.03.2022	As on 31.03.2021	As on 31.03.2020
Average cost of deposits.	4.18	4.65	5.46

6.2. Borrowings:

The total liability on account of NABARD & Sponsor bank borrowings as on 31-03-2022 works out as under:

(Amt. in 000's)

	As on 31.03.2022	As on 31.03.2021	As on 31.03.2020
NABARD			
IRDP	0.00	0.00	0.00
ARF	0.00	0.00	5000.00
SAO	50000.00	0.00	0.00
LTRC	0.00	0.00	24248.00
Total	50000.00	0.00	29248.00
Sponsor Bank	0.00	0.00	0.00
SAO	NIL	NIL	NIL

6.3. Loans and Advances.

Rural and Agricultural Lending

Our Bank has always been a frontrunner in the area of Priority Sector, in general, and Agriculture lending, in particular. It has been harnessing the vast potential of the rural market through its wide network of 90 rural branches and 11 semi-urban branches.

Performance of Priority Sector Lending

Priority Sector Advances of our Bank increased from Rs 4640992 thousands as at the end-March 2021 to Rs 5238911 thousands as at the end-March 2022 and formed 92.60% of the Gross Advances against the mandated target of 75.00%. Under the flagship agriculture loan product "Kisan Credit Card", our Bank issued as many as 20314 Credit Cards during the current FY to provide credit to farmers including 3373 farmers under Animal husbandry and Fisheries. Our Bank has issued 239 Kisan RuPay ATM cards, during the year 2021-22. As a part of its



ANNUAL REPORT 2021-22

ELLAQUAI DEHATI BANK



microfinance initiatives, our Bank credit linked 143 Self Help Groups with an amount of Rs. 34020 thousands during FY 2021-22 thereby taking the total number of SHGs credit linked to 279 amounting to Rs. 45584 thousands. Our bank financed 1310 borrowers to the tune of Rs.78626 thousands under Joint Liability Groups.

Our Bank introduced various initiatives in coordination with various Government Institutions during FY 2021-22 to harness the emerging opportunities for Self employment and agriculture lending. Some of them are mentioned below:

During the year under report, we have made fresh disbursements to the tune of Rs. 431757 thousands to 809 borrowers under Prime Minister Employment Generation Programme.

To cater the rural population with live stocks our Bank issued 3373 Kisan Credit cards in the tune of Rs. 238428 Thousands under KCC for Animal husbandries and Fisheries.

Micro credit has been given added attention to reach out the target groups and undernoted details are self-explicit in this regard.

(Amt. in 000's)

	2021-22		2020-21		2019-20	
	No.	Amount Outstanding	No.	Amount Outstanding	No.	Amount Outstanding
SHG	279	45584	202	32810	245	27102
KCC	21244	2360398	18097	2109918	17281	1916497
Agri. Term Loan	351	28277	426	38195	536	40402
Micro Transport	738	99841	1675	258863	1997	181725
Housing Loan	309	271993	213	58410	203	45429

Position of gross loans and advances is as under: -

(Amt. in 000's)

	31.03.2022	31.03.2021	31.03.2020
Gross Loans/Advances	5657489	4997411	4378522
Priority Sector Advances	5238911	4640992	4025978
Non-Priority Sector Advances	418578	356419	352543
Share of priority sector advances to total advances	92.60%	92.87%	91.94%
SC/ST	27352	23245	14374
Small Farmers/MF/AL	2360398	2323150	2109918
Segment wise position of advances is as under:-			
Agriculture Segment	2479769	2460644	2258527
MSME Segment	2454676	2017549	1684756
Personal Segment	723044	519218	435238
Total	5657489	4997411	4378522
C.D. Ratio	43.75	41.24	39.81



ANNUAL REPORT 2021-22

ELLAQUAI DEHATI BANK



6.4 Asset Classification

Our advances portfolio, which stood at Rs. 5657489 thousands, is classified on the basis of performance (income recognition) as under:

(Amt. in 000's)

	31.03.2022	31.03.2021	31.03.2020
Standard Assets	4835363	4106121	3408787
Sub-Standard Assets	203920	159052	388264
Doubtful Assets	61285	724894	548415
Loss Assets	5381	7344	33056
Total	5657489	4997411	4378522

In compliance of RBI instructions, provision of Rs. 438104 thousands has been made against these advances. On account of this the position as on 31.03.2022 is as under:

(Amt. in 000's)

	31.03.2022		
	Gross	Provisions	Net of Provision*
Standard Assets	4835363	13043	4835363
Sub-Standard Assets	203920	20936	182983
Doubtful Assets	612825	398744	214081
Loss Assets	5381	5381	0
Total	5657489	438104	5232427

Comparative position obtaining as on 31.03.2021 & 31.03.2020 is as under:-

(Amt. in 000's)

	31.03.2021		
	Gross	Provisions	Net of Provision*
Standard Assets	4106121	10949	4106121
Sub-Standard Assets	159052	16429	142622
Doubtful Assets	724894	370263	354632
Loss Assets	7344	4344	0
Total	4997411	404985	4603375

(Amt. in 000's)

	31.03.2020		
	Gross	Provisions	Net of Provision*
Standard Assets	3408787	9061	3408787
Sub-Standard Assets	388264	41433	346831
Doubtful Assets	548415	276823	271592
Loss Assets	33056	33056	0
Total	4378522	360373	4027203

*Total net of provision is exclusive provision on standard assets



ANNUAL REPORT 2021-22

ELLAQUAI DEHATI BANK



6.5 Income Recognition

Our bank has been recognizing income on advances strictly as per the RBI instructions in the matter. We have earned an interest income of ₹410227 thousands on Loans & Advances during the year 2021-22 registering decrease of ₹9452 thousands (2.25%) over previous year.

(Amt. in 000's)

Particulars	2021-22	2020-21	2019-20
1. Interest earned on Loans & Advances	410227	419679	330125
Total	410227	419679	330125

6.6. Provisions:-

With the change in the RBI policy, provisioning of NPAs, we have made total/statutory Provision of ₹920313 thousands with the under-noted break-up.

(Amt. in 000's)

Particulars	Cumulative 2021-22	Cumulative 2020-21	Cumulative 2019-20
1. Provision against Standard Assets	13043	10949	9061
2. Provision against Sub Standard Assets	20936	16429	41433
3. Provision against Doubtful Assets	398744	370263	276823
4. Provision against Loss Assets.	5381	7344	33056
Total Provisions on advances	438104	404985	360373
Other Provisions			
5. Provision against Gratuity to Staff	142935	135712	162270
6. Provision for Leave encashment	85685	73230	85371
7. Provision against dacoities/frauds	0	4016	7100
8. Provision for Arrears of Salary	0	60180	59160
9. Amortization of Securities	1131	10721	12243
10. Provision on Pension/Commutation	252458	598667	153530
11. Provision on NPS	0	114	2176
12. 5% Provision of COVID-19	0	0	109287
Total Other Provisions	482209	882640	504648
Total Provision	920313	1287625	865021



ANNUAL REPORT 2021-22

ELLAQUAI DEHATI BANK



Provisions made during the FY 2021-22

(Amt. in 000's)

Particulars	Amount
1. Provision against Standard Assets	2094
2. Provision against Sub Standard Assets	4507
3. Provision against Doubtful Assets	28482
4. Provision against Loss Assets.	-1963
5. Provision against Write-off/Write-back	73795
Total Provisions on advances	106915
Other Provisions	
6. Provision against Gratuity to Staff	7987
7. Provision for Leave encashment	28215
8. Provision against dacoities /frauds	0
9. Provision for Arrears of Salary	0
10. Provision Amortization of Securities	1131
11. Provision on Pension	252458
12. Provision on NPS	0
13. 5% Provision of COVID-19 package accounts	0
Total Other Provisions	289791
Total Provision during the Year	396706

7. NPA Movement

NPA movement has been of the following order: -

(Amt. in 000's)

S.No.	Particulars	Financial Year 2021-22	Financial Year 2020-21	Financial Year 2019-20
I	Net NPAs to Net Advances (%)	7.59%	10.80%	15.36%
II	Movement of NPAs (Gross)			
(a)	Opening balance	891290	969735	708644
(b)	Additions (Fresh NPAs) during the year	943968	146732	638295
(c)	Reductions (Up gradations) during the year	1013133	225177	377204
(d)	Closing balance	822125	891290	969735
III	Movement for Provisions of NPA excluding provision on Standard Assets			
(a)	Opening Balance	394036	351313	289804
(b)	Provisions made during the year	104821	98123	67009
(c)	Less Write-off/write-back of excess provisions	73795	55400	5500
(d)	Closing Balance	425062	394036	351313



8. Loans Disbursed during the year

Performance of the bank in this area of business has been good despite the fact that Financial Year 2021-22 remained chaotic due to Pandemic of COVID-19. We have disbursed Rs. 5946787 thousand to 31537 borrowers.

Facility-wise, Sector-wise and category-wise disbursements have been of the under-mentioned order. We also provide a comparison with the previous year in this respect.

(Amt. in 000's)

	31.03.2022	31.03.2021	31.03.2020
Agriculture Cash Credit/KCC	2724499	1930580	1527266
Agriculture Term Loan	47782	70624	14480
Cash Credit	2067307	1351225	1637373
Term Loan	840526	681303	247880
Demand Loan/others	266673	302921	174488
Total	5946787	4336653	3601487

Out of the above specified disbursements, the position of priority sector is as under: -

(Amt. in 000's)

	31.03.2022	31.03.2021	31.03.2020
Target Group	5523049	4033732	3310877
Non-Target Group	423738	302921	290610
Total	5946787	4336653	3601487

Review of the disbursement made in favour of preferred section of population during the current year vis-à-vis previous year:

(Amt. in 000's)

	31.03.2022	31.03.2021	31.03.2020
SC/ST	24617	20607	9849
SF/MF/AL	2724499	1913394	1527266

9. CD Ratio

Our CD Ratio has increased from 41.24% as on 31.03.2021 to 43.75% as on 31.03.2022, which is mainly attributed to advances of the bank with NPA position Rs. 82.21 Cr. of advances Rs. 565.75 Cr. as on 31.03.2022, as a result of which Bank came under PCA. We were strictly advised by the regulators to go for selective secured financing especially backed by the collateral security.



ANNUAL REPORT 2021-22

ELLAQUAI DEHATI BANK



10. Cash & Bank Balance with Banks

The comparative position in this regard is under:-

(Amt. in 000's)

	31.03.2022	31.03.2021	31.03.2020
Cash Balance	15100	14724	25149
Average Cash Balance	22394	35145	41525
Average Deposits	12377459	11492103	10776925
Average Cash as % to average deposits	0.18%	0.31%	0.39%
Balance with RBI in Current Account	538818	460502	464502
Balance in Current Account with SBI and other Commercial Bank	92738	117344	358861
Balance in other accounts with SBI and other Commercial Bank	1203502	1356932	1775800

Every effort has been made to keep a minimum possible level of idle cash. For safe and efficient cash management, we have identified branches, which are allowed to receive cash from the nearby branches to take care of the risk of retaining excess cash at vulnerable centers. Excess cash is being regularly deposited in SBI currency chests.

11. Investments

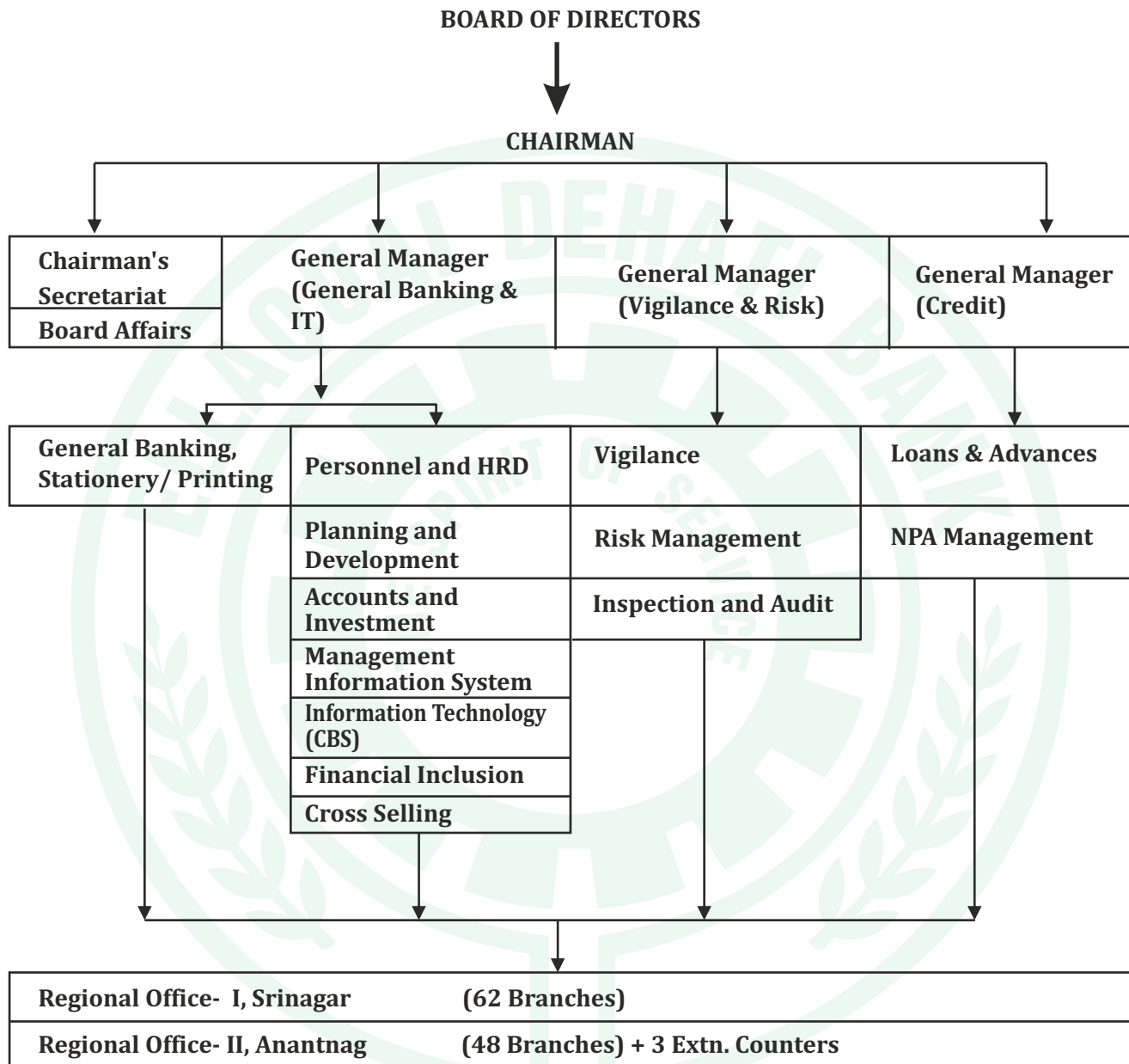
Investment portfolio of the bank has increased by ₹98340 thousand (1.36%) as on 31.03.2022. The increase is a result of maturity of securities under SLR & Non SLR portfolio. Total investment portfolio comprises of 83.59% SLR and 16.41% Non SLR Investments.

Undernoted are the details of investments as on 31.03.2022.

(Amt. in 000's)

	31.03.2022		31.03.2021		31.03.2020	
	Amount	Intt. Yield %	Amount	Intt. Yield %	Amount	Intt. Yield %
SLR (G-Secs. HTM & AFS)	6131102	9.13	5849332	10.45	4717899	8.13
Non-SLR	1203502	3.80	1386932	5.62	2034322	7.66

SLR is being adequately maintained and we have not defaulted on any occasion on this account during the year under report.

**Organizational Structure:****13. Credit Monitoring**

Credit monitoring on continuous basis is one of the most important tools for ensuring the quality of advance assets. The Bank has the system of monthly monitoring of the advance accounts at various levels to prevent asset quality slippages and to take timely corrective steps to improve the quality of credit portfolio. A separate department for Credit Monitoring functions at the Head Office level, headed by a General Manager, and at the Regional level, headed by the Regional Managers, has been functioning in the Bank. A Special Task Force was formed at all Regional offices based on the Bank's Loan Policy. This Task Force was activated for the purpose of arresting slippages and for initiating necessary restructuring in potentially sick accounts. The Bank has placed a special focus on sharpening the credit monitoring process for improving its asset



ANNUAL REPORT 2021-22

ELLAQUAI DEHATI BANK



quality, identifying areas of concern and branches requiring special attention, working out strategies and ensuring their implementation in a time bound manner.

The primary objectives of the Bank's Credit Monitoring Department are fixed as under:

Identification of weakness/Potential default/initial sickness in the account at an early stage;

Initiation of suitable and timely corrective actions for preventing impairment in credit quality, whenever signals are noticed in any account, e.g. delay in servicing of interest/installments etc;

Prevention of slippage in the Asset Classification through a vigorous follow up;

Identification of suitable cases for restructuring/ rescheduling/rephasing to explore the possibility of rehabilitation in deserving and genuine cases;

Taking necessary steps/regular follow up, for review of accounts and compliance of terms and conditions, thereby improving the quality of Bank's credit portfolio;

The NPA tracking is system driven. The Bank has introduced software in respect of advances accounts in December 2014. This software enables speedy and effective monitoring of advances and ensures timely action in respect of stressed accounts.

DCB: We have achieved an overall recovery of 78.70% as on 31.03.2022. Year-wise DCB position is as under:

(Amt. in 000's)

DCB as on 31.03.2022	D	C	B	%
Farm Sector	1962127	1526543	435584	77.80%
NF Sector	1740001	1387263	352738	79.73%
Total	3702128	2913806	778322	78.70%
DCB as on 31.03.2021				
Farm Sector	1275020	1085556	189464	85.14%
NF Sector	1195074	986318	208976	82.53%
Total	2470094	2071874	398440	83.87%
DCB as on 31.03.2020				
Farm Sector	202178	148562	56616	83.81%
NF Sector	394985	284674	110311	70.69%
Total	597163	433236	163927	74.14%

14. Income earned/Interest Expenditure

Our income has been on account of interest earned on loans/advances and investments. The year under review has shown a decrease of 2.25% in interest income on advances and a decrease of 16.20% in interest received from investments.



ANNUAL REPORT 2021-22

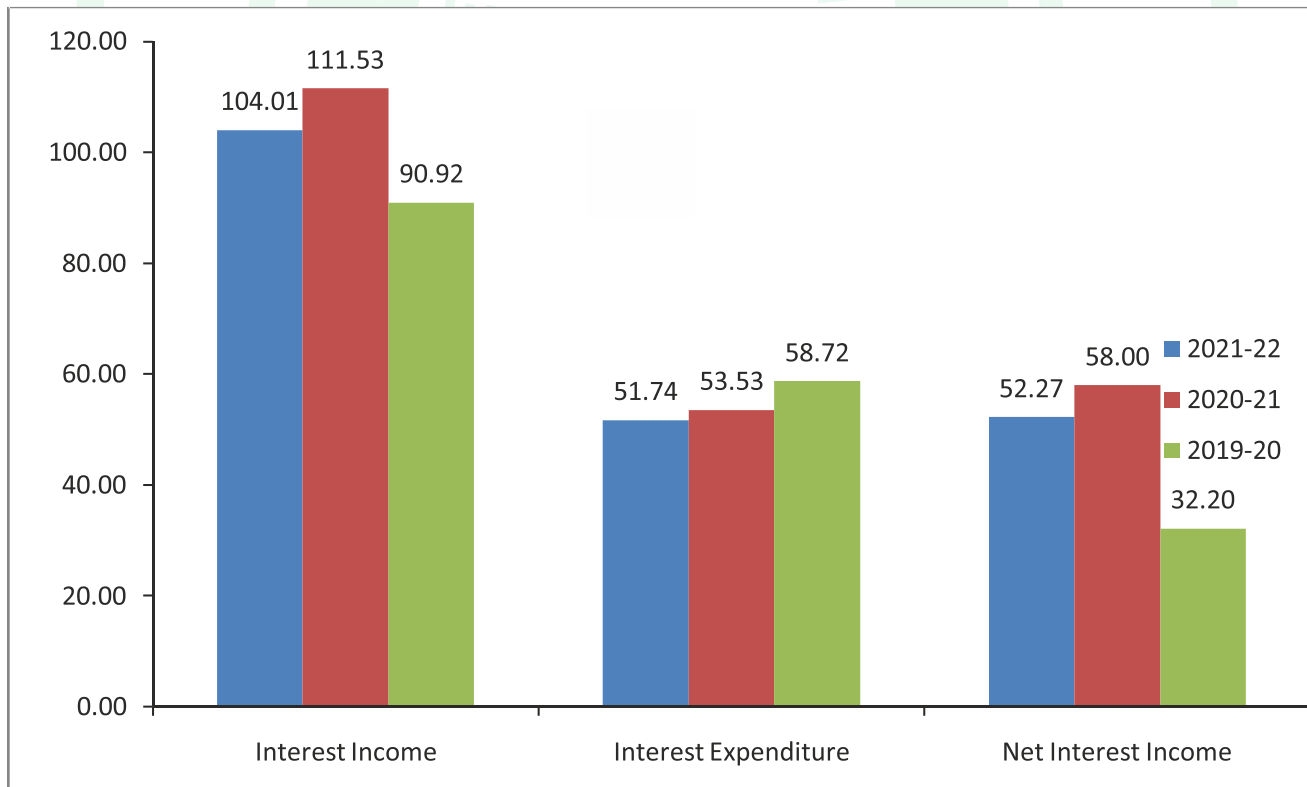
ELLAQUAI DEHATI BANK



A comparative statement on this score is as under :-

(Amt. in 000's)

Interest Income	2021-22	2020-21	2019-20
Interest received from advances	410227	419679	330125
Interest received from investment	446904	533285	541867
Total Interest Income	857131	952964	871992
Income due to reversal of provision on Bad & Doubtful Debts	0	0	0
Income from Non-fund business	182973	162322	37216
Total Income (A)	1040104	1115286	909208
Interest Paid			
Interest paid on deposits	517447	534257	581731
Interest paid on borrowings	0	1023	5508
Total Interest Paid (B)	517447	535280	587239
Net Interest Income (A-B)	522657	580006	321969



The expenditure on account of interest paid on deposits has also decreased by 3.15% due to lowering of interest rate on Saving Bank and term deposit.



ANNUAL REPORT 2021-22

ELLAQUAI DEHATI BANK



15. SHG

During the year 143 SHGs were formed and credit linked during the financial year under report.

16. Financial Ratios

(Amt. in 000's)

	2021-22	2020-21	2019-20
Average working fund	129127	127170	120279
i) Financial Return %	5.38	6.18	6.05
ii) Financial Cost	3.25	3.47	4.07
iii) Financial Margin (i-ii)	2.13	2.71	1.98
iv) Transaction Cost	3.89	2.89	3.85
v) Misc. Income %	1.42	1.28	0.31
vi) Operating Margin	-1.76	-0.18	-1.87
vi) Risk Cost	2.27	-0.62	1.81
vii) Net Margin	-2.61	1.72	-3.37

17. Achievement under MOU

Given here is a statement showing our achievements vis-a-vis MOU growth targets for 2021-22.

(Amt. in lakhs)

	MOU	Achievement
1. Deposits	12117	8146
i. Advance disbursement (SLBC targets)	134962	59452
ii. Advance accretion	7496	6601
3. C. D Ratio	45.00%	43.75%
4. Business Per Branch	-	1690
5. Business per Employee	640	604
7. Yield on investment	-	8.43
8. ROA	0.01%	-2.13%
9. ROE	-0.19%	-14.02%
10. CRAR	9.00%	-1.21%

18. Human Resources

Trainings and refresher courses have been arranged for the staff at various institutions viz; BIRD, SBI SLBC Jammu, and through in-house training system. A number of seminars/workshops covering various areas of business were conducted to sensitize Officers/ employees especially new recruits about present as well as emerging issues confronting banking industry in general and our bank in particular.



19. Inter Office Reconciliation (IOR)

Inter branch reconciliation is our priority and has been completed upto 31.03.2022.

20. Inspection & Internal Audit

The Bank has a well-established Inspection & Audit Department (IAD) that examines the adherence to systems, policies and procedures of the Bank. The guidelines received on various issues of internal control from RBI, Government of India, NABARD, Sponsor Bank, Bank's Board and the Audit Committee of the Board have become part of the Internal Control System for better risk management. The Inspection and Audit Department is constantly aiming for curbing the inherent risks through effective control mechanism so as to safeguard the Banks' interest. The IAD carries out the inspection of branches/offices as per the periodicity decided by the Audit Committee of the Board and examines adherence to such systems of internal control and risk management. The Audit Committee of the Board oversees the Internal Audit function of the Bank. The committee guides in developing effective internal audit and all other inspection & audit functions for improving the efficiency of systemic controls. The committee monitors the functioning of the inspection/audit department in the Bank.

Inspection and Audit is being conducted on revised system of RFIA (Risk Focused Internal Audit) prevalent in the sponsor bank. Bank has also introduced the Self Audit System. Periodicity of audit is 24 months and for unsatisfactory branches it is 12 months. The bank has implemented the revised audit system w.e.f. Jan. 2018 in line with the sponsor bank.

All the branches of the Bank are audited as per the periodicity fixed by the Audit Committee. A total of 59 branches were inspected during FY 2021-22. Out of these, 9 branches were having excellent rating, 48 branches were having good Rating and 1 branch was having satisfactory rating.

The Bank's Internal Audit performs an independent and objective evaluation for the effectiveness of internal controls. This ensures that the operating and business units adhere to systems and procedures as also regulatory and legal requirements.

The Bank's Internal Audit function undertakes a comprehensive risk based audit of all branches.

Controlling Offices/ departments of the Bank are also subjected to inspection and audit.

To ensure independence, the Internal Audit Department has a reporting line to the Board's Audit Committee, which reviews its performance and the effectiveness of controls, laid down by the Bank and compliance with regulatory guidelines.

Audit department at Head Office has already compiled a book on Risk Focused Internal Audit (RFIA) aimed at identification and assessment of risk involved in CRM, ORM and external compliance areas at the branch.

The bank has adopted a Concurrent Audit Policy and has engaged the contractual concurrent auditors for conducting audit of the branches.

To summarize, the Bank's Inspection & Audit Department has been effectively monitoring the compliance of systems & procedures laid down by its own Board, the Regulator and the Government of India.



Vigilance

Despite universal changes towards automation and other drastic changes that are taking place in the banking industry, its very nature remains person oriented. Banking unlike production organizations demands personalized service hence the quality of its service largely depends upon the quality and attitude of its personnel.

It has been the endeavor of the Vigilance department of our Bank to encourage and enable the operating level staff as also those at controlling offices to exercise due care and caution to take preventive and detective measures. This helps in increasing efficiency and creating an environment of security for the honest workforce. The bank has adopted the policy of Preventive Vigilance and all branches are conducting the quarterly meetings.

Careful distinction is made by the Bank's Vigilance department between the cases of gross negligence and the cases where business decisions have gone awry. Endeavour is made towards ensuring that penalties, where necessary, are timely and just.

Vigilance machinery in our Bank is effectively performing its proactive role in new risk prone areas emerging in computerized environment, in addition to sensitizing all categories of staff members with the various preventive measures.

To bring about greater transparency in procurement and tendering processes in the Bank, notice inviting tenders are published in daily newspapers and also put on Bank's website for widest possible publicity.

We have introduced system of Risk Control and Self Assessment in our RRB EDB and about 35 branches were covered under the scheme in the financial year 2021-22. We are confident to ensure 100% of our branches under RCSA in the next financial year.

21. Operations and Services

Customer-Centric Initiatives

As always, efficient customer service and customer satisfaction are the primary objectives of our Bank in its day to day operations. Our Bank is highly responsive to the needs and satisfaction of its customers, and is committed to the belief that all technology, processes, products and skills of its people must be leveraged for delivering superior banking experience to its customers.

Our Bank has taken several measures to improve the customer service at its branches and at the same time, strengthened the customer complaint redressal machinery for fast disposal of customer complaints.

Some of the major initiatives in improving the customer services are as under.

Information Technology: All 110 branches, 3 Extension Counters, Head Office and Regional Offices are on CBS Platform.

Intra-Bank Deposit Account Portability: The facility is available in the Bank which means savings, current and time deposits accounts in our bank may be transferred from one branch to another branch without changing the account number.

Activation of Inoperative/Zero balance based Accounts: Various campaigns were launched during the



ANNUAL REPORT 2021-22

ELLAQUAI DEHATI BANK



year under report for activation of Inoperative Accounts and zero balance based accounts.

EMV chip based Rupay ATM and KCC Cards: Magnetic Stripe Cards have been made inactive as per RBI Guidelines w.e.f. 31st December 2018 & replaced by EMV chip based cards. As at the end of FY 2021-22, total number of EMV based RuPay Cards issued 195620.

NEFT & RTGS facility: The NEFT and RTGS facility operational in our bank from 10th June 2013 has become immensely popular and is a widely used remittance facility by our customers and other organizations.

POS / E-commerce Transactions: The bank has Rupay Debit, PMJDY and KCC cards which are now chip-based cards only. In addition to performing the function of withdrawing cash from the ATMs, these can also be used to make purchases at Point of Sale i.e. at merchant establishment or over the internet for e-commerce transactions.

PFMS: Public finance management system (PFMS) is used by GOI to make payment for any relief or scholarship directly into Recipient's Bank Account. The bank has been already on boarded the facility from 10 January 2012. PM Kisan subsidy has been received of Rs. 16826 thousands of farmers through DBTL during the year 2021-22.

NACH: Our customers have been extended ECS debit clearing services as our bank has on boarded NACH through Sponsor Bank on NPCI platform.

SMS Alerts Services: SMS alert services have been introduced for all customers to ensure secure and responsive banking services. The service has been utilized to engage proactively with borrowers.

Customer Complaints: To minimize customer complaints and to ensure hassle free customer service and to handle and redress the grievances of our esteemed customers, the bank has created an email ID i.e. complaints@edb.org.in. It provides a better medium for handling and redressing customer grievances. It also serves as a feedback channel.

Immediate Payment System (IMPS): As sub-member of our sponsor bank SBI, our bank is permitted on IMPS platform of NPCI as Beneficiary bank only. At present bank's IMPS services are limited to inward remittances only.

Micro ATMs (On-us): The Bank has enabled Rupay ATM Cards for POS transactions / e-Commerce and swiping at Micro ATMs at Bank Mitras Points.

Point of Sale (POS): In order to deepen the reach of Merchant Acquiring Business in rural areas of the state and to provide payment acceptance solutions to the retail merchants in unbanked or under-banked areas, we are bringing on board our retail customers through the POS facility of our Sponsor Bank. During the year we have deployed 60 POS machines through different branches in the union territory.

Online VVR: The Online VVR module has been already implemented in CBS for our Bank in the month of January 2018.

Online Locker Module: The module has been implemented w.e.f 1st March 2018. All the lockers issued to customers at various branches of the Bank have been updated in the CBS system and the recovery of rent has been automated to avoid any income leakage.



Biometric user Authentication: Biometric user authentication devices have been installed at branches for eliminating the possibility of unauthorized access to computer system.

Implementation of BαNC-EDGE: BαNC-EDGE has been implemented on the directions of Corporate Centre, State Bank of India for all the sponsored RRBs. At present, 110 branches of our bank on-boarded on Java based Server less Environment.

AML KYC Tool: Bank has procured AML KYC tool during the current Financial Year for generating CTR and STR online and implemented the same in branches to comply with statutory requirement of regulators.

Tokenisation: UIDAI vide circular no. K-11020/217/2018-UIDAI dated 10th January 2018 has issued directions to implement UID Token that strengthens privacy and security of Aadhaar holders. Bank has implemented the UID Token that complies with instructions of regulator.

AEPS 2.5 Offus and Onus: To comply with the instructions of UIDAI, vide circular no.10 of 2019 dated 1st October 2019, the bank has implemented API 2.5 version for Demographic Authentication, AEPS ONUS and OFFUS.

Central KYC: Bank has successfully tested and onboarded the CKYC India platform. Besides this bank has started sharing data with CERSAI India.

Dual Connectivity: Almost 95% branches of the bank have been put on dual connectivity system to deal with the connectivity issues and ensure better services to their esteemed customers.

Implementation of ADS : ADS has been implemented on the directions of Corporate Centre, State Bank of India for all the sponsored RRBs. At present 110 branches of our bank on-boarded on Java based Server less Environment.

Cheque Truncation System (CTS) : CTS is a cheque clearing system undertaken by the Reserve Bank of India (RBI) for faster clearing of cheques. Our 10 CTS clearing Centers are functional.

Dynamic Key Exchange : Bank has migrated from Static Key to Dynamic Key Exchange (DKE) for NFS ATM transaction in order comply with the instructions of NPCI vide their Operating Circular (OC) No. 379 dated 16th October, 2020.

OTMS, WEBCAS, RADAR : Bank has started **OTMS and WEBCAS**, for support to concurrent audit process.

Aadhar Enabled Payment System (AEPS): Aadhar Enabled Payment System was implemented by our Bank during 2016-17. Now all the customers holding Aadhar seeded accounts can avail banking services at any CSP/Branch of the bank. Bank has onboarded on latest API 2.5 for AEPS OFFUS and ONUS transactions

Direct Benefit Transfer – Aadhar Payment Bridge System (APBS): We have successfully on boarded the Aadhar Payment Bridge System (APBS) to implement Direct Benefit Transfer (DBT) for LPG subsidy & other benefits.

New Initiatives during Financial Year 2021-22

Positive Pay System: As per Reserve Bank of India directives, Bank has implemented Positive Pay System (PPS) for all modes of cheque payments (Cash/Transfer/Clearing). This is a measure for prevention of frauds perpetrated through cheque tampering/alteration. Positive Pay System involves re-confirming of



key details of the cheque by drawer to the Bank, which would be cross-checked with the presented cheque at the time of payment processing.

Mobile Application: Bank has launched Mobile Application named as “EDB Sahal” for allowing a customer to conduct a variety of non financial banking transactions. A Smartphone and a stable internet connection are required for the mobile banking application. It gives customers the ability to conduct non financial banking transactions at any time and from any location. It offers Account Statement, Balance Enquiry, TDS Certificate, ATM Card services and Green pin facility.

Internet banking (viewing rights): In current digital era of banking, bank has step forward towards digital initiatives by launching of Internet Banking. It gives customers the ability to conduct non financial banking transactions at any time and from any location. It offers Account Statement, Balance Enquiry, TDS Certificate, ATM Card services and Green pin facility.

Domain Based Email Solution: Bank has procured Domain based email solution to expedite the communication process between different parties and regulators.

Bancassurance

SBI Life Insurance: The Bank is a corporate agent of SBI Life Insurance Corporation Limited, to meet the life insurance needs of the Bank's customers, as part of Financial Inclusion, apart from earning non-interest income. This year we have booked fresh business of **Rs. 202.50 lakh**. Bank has booked commission of **Rs. 50 lakh** in sourcing SBI Life business during the FY 2021-22.

SBI General Insurance: The Bank is a corporate agent of SBI General Insurance since 2015-16. We are marketing three Insurance products viz., Group Health Insurance Scheme, Group Personal Accidental Insurance Scheme and SBI Smart Home, apart from insurance of the assets financed by the Bank. This year we have sourced a business of around **Rs. 278 lakh** under SBI General Insurance and earned **Rs. 22 lakh** as commission during the Financial Year 2021-22.

Financial Inclusion

Financial Inclusion (FI) is being viewed in our bank not just a social commitment, but also as an instrument to bring about overall economic development of rural India so as to tap opportunities at the bottom of the pyramid of economy through alternative delivery channels particularly Business Correspondent Agents (Bank Mitras). Significant efforts were made to strengthen the Bank mitra in terms of increasing outreach, Technology up-gradation, Building trust on BC model banking among public to formalize their activities in the rural areas and more importantly increasing Bank Mitra transactions so as to enhance the commission for Bank Mitras. Various products/transactions viz., Savings, Remittance and Insurance have been rolled out through Business Correspondent Agents / Bank Mitras to provide access to Banking and Financial Services to the people living in the backward / unbanked villages. The entire Financial Inclusion (FI) operations at BC channel work on the principle of Biometric verification of the beneficiaries by using micro ATMs and are online, hitting our CBS server instantly through Third Party Integration, which facilitates updation of transactions carried out by BC channel on real time basis, in CBS Server. All these devices have the features stipulated by UIDAI. For more transparent Bio Metric payment system, the Bank has started the process of seeding Aadhaar numbers for both the old and new accounts to initiate the Aadhaar Enabled



FLCC Camp at Higher School, Batapora Kanihama, Budgam



FLCC Camp at Uttersoo, Anantnag



Payment System (AEPS). The Bank has already seeded 177085 accounts with Aadhaar and placed in NPCI mapper.

Pradhan Manthri Jan Dhan Yojana (PMJDY): PMJDY is a financial inclusion programme of the Government of India for residents of India launched on 15th August 2014 on the eve of Independence Day that aims to expand affordable access to financial services such as bank accounts, remittances, credit, insurance and pension. The Bank holds 122631 active PMJDY Deposit Accounts with a balance amount of Rs. 36 Crores in these accounts as on 31.03.2022.

Aadhar Enabled Payment System (AEPS): Aadhar Enabled Payment System was implemented by our Bank during 2016-17. Now all the customers holding Aadhar seeded accounts can avail banking services at any CSP/Branch of the bank. Bank has onboarded on latest API 2.5 for AEPS OFFUS and ONUS transactions

Direct Benefit Transfer – Aadhar Payment Bridge System (APBS): We have successfully on boarded the Aadhar Payment Bridge System (APBS) to implement Direct Benefit Transfer (DBT) for LPG subsidy & other benefits.

Social Security Schemes

Social Security Schemes like Pradhan Mantri Jeevan Jyoti Bima Yojana (PMJJBY) and Pradhan Mantri Suraksha Bima Yojana (PMSBY) schemes & Atal Pension Yojna are available at all our Branches. All our Bank's account holders especially in rural areas are being made aware of the benefits of these schemes.

Pradhan Mantri Fasal Bima Yojana (PMFBY)

The bank has introduced Pradhan Mantri Fasal Bhima Yojana for the farmers in Jammu Region, supporting sustainable production in agriculture sector by way of –

- Providing financial support to farmers suffering crop loss/damage arising out of unforeseen events.
- stabilizing the income of farmers to ensure their continuance in farming
- encouraging farmers to adopt innovative and modern agricultural practices
- ensuring flow of credit to the agriculture sector; which will contribute to food security, crop diversification and enhancing growth and competitiveness of agriculture sector besides protecting farmers from production risks.

Govt. has not notified any district of valley with regard to implementation of PMFBY so far.

Financial Literacy Awareness Camps (FLACs): The Bank has conducted 1520 Financial Literacy Camps through rural branches by the FIF Support from NABARD to educate the rural people to avail the Banking and Financial Services. The Financial Education Material such as FAME booklet, RBI Financial Booklets for Specific groups and banners has been used to spread the message of financial awareness among the rural people.

Mobile Demonstration VAN : Bank has procured three new Mobile ATM Demonstration vans with the support from NABARD for different districts of Jammu and Kashmir taking the total count of Mobile Demonstration Van to 6. The vehicle move across far flung areas of service area of the bank. Bank's FLC Counselors and Regional Managers have been given charge of handling the mobile vans during the Financial



Literacy Camp or road side show. Vans are equipped with LED Display used for playing videos on Financial Literacy, Social Security Schemes, audio system. Pamphlets and print media is also used during the camps.

22. Systems for KYC-AML-CFT

Know Your Customer (KYC) norms/Anti-Money Laundering (AML) Standards/Combating of Financing of Terrorism (CFT) measures and Obligation of Bank under PMLA, 2002

Bank has a Board-approved KYC-AML-CFT Policy. The said Policy is the foundation on which the Bank's implementation of KYC norms, AML standards, CFT measures and obligation of the Bank under Prevention of Money Laundering Act (PMLA) 2002 is based. Bank has procured AML KYC tool during the current Financial Year for generating CTR and STR online and implemented the same in branches to comply with statutory requirement of regulators.

23. Profile of Board 2021-22

Against nine Directors, there are presently five on the Board of the Bank. Besides the Chairman, two directors from sponsor bank & one each from Reserve Bank of India and NABARD appointed under Section 9 of RRBs Act 1976. Govt. of India & JK Government hasn't nominated any Director on the Board & these positions are vacant as on 31.03.2022.

Shri Anil Dewani, Deputy General Manager, State Bank of India, Local Head Office, Chandigarh has been nominated as Director on the Bank's Board, replacing Shri Gokal Chand Sharma. **Sh. Manohar Lal**, Deputy General Manager is the Nominee Director represents NABARD. **Sh. Ruchir Sonkar**, Assistant General Manager, is the Nominee Director represents Reserve Bank of India & **Sh. Shekhar Chandra Kandpal**, Assistant General Manager, from Corporate Centre as the other Sponsor Bank nominee on the Board of the Bank as on 31.03.2022.

Board Meetings

Six Board meetings have been convened during the calendar year 2021. In order to ensure compliance of Board of Directors decisions, Action Taken Report (ATR) on all action point is put up before the Board of Directors, as a matter of follow up and compliance.

24. Productivity

Every effort has been made to improve the productivity at all levels. For this, structured monitoring at periodical intervals has been introduced which could help us to record an improvement as detailed hereunder:

	2021-22	2020-21	2019-20
C D Ratio	43.75	41.24	39.81
Business per employee	60353	58410	46743
Business per branch	168990	147536	132572

25. Profitability:-

The operating expenses have increased from ₹367117 thousands to ₹502736 thousands (by 36.94%) and staff cost also increased from ₹259045 to ₹360240 by 39.06% on account of payment of salary as per XIth bipartite settlement.



ANNUAL REPORT 2021-22

ELLAQUAI DEHATI BANK



Following statement indicates the comparative position in this regard.

(Amt. in 000's)

S. No	Particulars	Financial year 2021-22	Financial year 2020-21	Financial year 2019-20
I	Payments to and Provisions for employees	360240	259045	359247
II	Rent, Taxes and Lighting	31423	26855	23024
III	Printing and Stationery consumed	1450	2008	1540
IV	Advertisement and Publicity	39	60	248
V	Depreciation on bank's property	10802	11968	8515
VI	Directors fees, allowances and expenses	0	0	0
VII	Auditors fees and expenses (including)			
	branch Auditors fees and expenses	921	637	1469
VIII	Law charges	271	62	314
IX	Postage, Telegrams. Telephone etc.	629	561	620
X	Repairs & Maintenance	299	287	509
XI	Insurance	22086	18975	12450
XII	Other Expenses	74576	46659	55553
	Total	502736	367117	463489

26. Mechanization/ Information Technology

Information Technology has been the cornerstone of recent financial sector reforms, aimed at increasing the speed and reliability of financial operations and of initiatives to strengthen the banking sector.

The Bank continued its endeavor of bringing in technologies as per requirement and at the same time upgrading the existing IT infrastructure to keep pace with the IT revolution. Use of latest technology for the banking transactions & for better customer service & satisfaction is the need of the hour. Our Bank was the 1st Regional Rural Bank in the Jammu & Kashmir State to migrate to the CBS platform through service provider C-edge Technologies Mumbai. For the benefit of customers Bank has since commenced NEFT/ RTGS services for the remittances. Bank is issuing ATM Cards to its customers. SMS alert services introduced in the bank. The Bank is live on Kiosk banking platform.

27. Customer Service

The adage that "Customer is the King" is our bank's services mantra. This cutting edge superiority in services provided by the Bank is bank's hallmark. The Bank has always kept customer service upper-most in all its operations and continued relentless attempts to improve customer services. To meet customer expectations, multiple initiatives have been taken to introduce customer friendly products and services. Our service credo "**The Spirit of Service**" keeps us reminding to keep customer care as the epicenter of our relationship with the customers.

28. Staff Strength

Bank has total staff strength of 308 as on 31.03.2022, out of this 149 are officers (48.37%), 129 are Office



Assistants i.e. (41.88%) and 30 are Office Attendants i.e. (9.74%). Besides this 6 officers are presently on deputation, till superannuation with the Sponsor Bank/ other RRBs.

29. Industrial Relation

Both the Officers Association and Staff Union have extended their co-operation and support in achievement of business targets. In general, the industrial relation remained cordial and peaceful during the year.

30. Participation in IBPC/ PSLC

The Bank didn't issue or participate in Inter Bank Participation Certificate this year. However, transaction of Rs. 95 crores has been done under PSLC, through E-Kuber Portal of the Reserve Bank of India. (PSLC SF/MF Sale of Rs. 131.00 cr and PSLC GENERAL Buy of Rs. 36.00 cr).

31. Statutory Audit

The Statutory Central Audit of the Bank was conducted by **M/s R K Deepak & Co.**; in addition following Auditors were appointed as Branch Auditors.

- 1) M/s VAK & Associates
- 2) M/s Gupta Sharma & Associates
- 3) M/s Gupta Sushil & Co.
- 4) M/s Upendra & Associates
- 5) M/s Vijaya Gupta & Co.
- 6) M/S A Gupta & Associates

The Board of Directors of the Bank expresses its gratitude to **M/s R K Deepak & Co.**, the Statutory Central Auditor and all the Branch Auditors for their cooperation for smooth, hassle free and timely conduct of audit exercise.

32. New Initiatives.

I. Human Resource Development

We recognize human resources as an area of core competence, and seek to pursue, nurture and retain the best talent. The ultimate aim of the Human Resources function is to build and manage a motivated pool of professionals by grooming internal resources and recruiting the right skills from the market, develop a high performance work-ethic and create a culture of continuous learning and skill development. One of the major platforms on which the success of the Bank's corporate strategy rests is bringing on board the requisite skills within the overall ceiling of the manpower budget. Besides recruitment, attrition management, learning & skill development and management of performance represent the other key areas of the Human Resources function.

We have revamped our training processes and emphasis is being laid on hard as well as soft skills. The aim of the training process is to create a knowledgeable pool of talent for delivering optimum value to customers.

- i) Trainings are provided at Head Office/ Regional Offices to improve the skills of staff in various fields. Seminars/Training on various topics such as Credit appraisal, AML/KYC, Risk Management



ANNUAL REPORT 2021-22

ELLAQUAI DEHATI BANK



- /Preventive Vigilance, Audit/Inspection etc. to improve the quality of working. Also necessary trainings (hand on) for CBS have been provided to new recruits.
- ii) Officers are also deputed to Training Institutes of reputed organizations such as SBIRD Hyderabad, BIRD Lucknow and State Bank of India Staff Learning Centre Jammu. The excellent work done by branches is recognized by the Bank and Branch Managers and other staffs are felicitated in Review Meetings.
 - iii) Letters of appreciation have been issued to Branch Managers/Staff for meritorious performance under deposit mobilization, disbursement of loans, NPA recovery and recovery of write off loan accounts. Financing to SHGs and customer mobilization.
 - iv) Branches securing excellent rating in inspection are allowed to display board in branch premises showing “Excellent” Branch to further motivate staff.
 - v) Recruitments are being made on regular basis to augment the staff availability at the branches. Despite this, staff shortages continue to be there attributable to non-joining of the allotted candidates & attrition. 28 Officers and 24 Office Assistants have been recruited in the FY 2021-22.
 - vi) Promotions have been effected, involving 26 staff members under various categories (01 Office Attendant to Office Assistant, 22 Office Assistants to OJMGs-I, 2 OJMGs-I to MMGS-II And 1 MMGS II to MMGS III), to infuse enthusiasm among the staff with prospects of career progression, resulting in increased zeal for achievement of targeted objectives.
 - vii) Pension Scheme has already been implemented as per the guidelines of GOI and NPS has been adopted.

II. Credit Deployment:

a) General Decisions/Initiatives:

- i) Short term credit being provided to farmers at the simple interest rate of 7% per annum upto a limit of ₹ 3 lakhs.
- ii) Large Borrower / accounts and potential NPA accounts closely monitored and followed up intensely. Suitable steps for the recovery have been initiated.
- iii) Head office level Meetings for Recovery of NPAs have been conducted and all the staff members are involved in the process to ensure recovery and reduction in NPA

33. Acknowledgements & Confirmation

The Directors confirm that in the preparation of the annual accounts for the year ended March 31, 2022 the applicable accounting standards have been followed along with proper explanation relating to material departures, if any;

The accounting policies, framed in accordance with the guidelines of the Reserve Bank of India, were consistently applied;

Reasonable and prudent judgment and estimates were made so as to give a true and fair view of the state of affairs of the Bank at the end of the financial year.



ANNUAL REPORT 2021-22

ELLAQUAI DEHATI BANK



Proper and sufficient care was taken for the maintenance of adequate accounting records in accordance with the provisions of applicable laws governing banks in India, and

The accounts have been prepared on a going concern basis.

The Board expresses its gratitude to the Government of India, Reserve Bank of India, NABARD and State Bank of India for the valuable guidance and support received from them.

The Board acknowledges the unstinted support of its customers, shareholders and also wishes to place on record its appreciation of staff members for their dedicated services and contribution for the overall development of the Bank during the year and look forward to their continued co-operation in realization of the goals in the years ahead.

**For and on behalf of
Board of Directors**

**(Arshad-ul-Islam)
Chairman**



INDEPENDENT AUDITOR'S REPORT

To

The Members
Ellaqui Dehati Bank,
Nirmaan Complex, 3rd Floor
I.G. Road, Barzulla
Srinagar (J &K)

Report on Audit of the Standalone Financial Statements

OPINION :

1. We have audited the standalone financial statements of Ellaqui Dehati Bank except Statements of Cash Flows, which comprise the Balance Sheet as at 31 March 2022, the statement of Profit and Loss and the **Statements of Cash Flows (not provided)** for the year then ended, and notes to financial statements including a summary of significant accounting policies and other explanatory information in which are included returns for the year ended on that date of 20 branches audited by us and 43 branches audited by statutory branch auditors. The branches audited by us and those audited by other auditors have been selected by the Bank in accordance with the guidelines issued to the Bank by Reserve Bank of India. Also included in the Balance Sheet, the Statement of Profit and loss and statement of Cash Flows (not provided) are the returns from **50** branches which have not been subjected to audit. These unaudited branches account for **24.48** percent of advances, **35.97** percent of deposits, **12.96** percent of interest income and **35.85** percent of interest expenses.
2. In our opinion and to the best of our information and according to the explanations given to us, the aforesaid standalone financial statements except **Statement of Cash Flows** give the information required by the Banking Regulation Act, 1949 in the manner so required for bank and are in conformity with accounting principles generally accepted in India and :
 - a. The Balance sheet, read with the notes thereon is a full and fair Balance Sheet containing all the necessary particulars, is properly drawn up so as to exhibit a true and fair view of the state of affairs of the Bank as at 31st March 2022;
 - b. The Profit and Loss Account, read with the notes thereon shows a true balance of profit/loss (as applicable): and
 - c. The Cash Flow Statement gives a true and fair view of the cash flows for the year ended on that date. **(not provided)**

Basis for Opinion

3. We conducted our audit in accordance with the standards on auditing (SAs) issued by ICAI. Our responsibilities under those Standards are further described in the Auditor's Responsibilities for the Audit of the Financial Statements section of our report. We are independent of the Bank in accordance with the code of ethics issued by the Institute of Chartered Accountants of India together with ethical requirements that are relevant to our audit of the financial statements and we have fulfilled our other



ethical responsibilities in accordance with these requirements and the code of ethics, We believe that the audit evidence we obtained is sufficient and appropriate to provide a basis of our opinion.

Key Audit Matters

4. The Bank need to improve the automation system to downgraded the accounts automatically if it not fulfills the requirement of standard assets.

Responsibilities of Management and Those Charged with Governance for the Standalone Financial Statements

5. The Bank's Board of Directors is responsible with respect to the preparation of these standalone financial statements that give a true and fair view of the financial position, financial performance and cash flows of the Bank in accordance with the accounting principles generally accepted in India, including the Accounting Standards issued by ICAI, and provision of Section 29 of the Banking Regulation Act, 1949 and circulars and guidelines issued by the Reserve Bank of India(RBI) from time to time. The responsibility also includes maintenance of adequate accounting records in accordance with the provision of the act for safeguarding the assets of the bank and for preventing and detecting frauds and other irregularities; selection and application of appropriate accounting policies: making judgments and estimates that are reasonable and prudent: and design implementation and maintenance of adequate internal financial controls, that were operating effectively for ensuring the accuracy and completeness of the accounting records, relevant to the preparation and presentation of the financial statements that give a true and fair view and free from material misstatement, whether due to fraud or error.

In preparing the financial statements, management is responsible for assessing the Bank's ability to continue as a going concern, disclosing, as applicable, matters related to going concern and using the basis of accounting unless management either intends to liquidate the Bank or to cease operations, or has no realistic alternative but to do so.

Auditor's Responsibilities for the Audit of the Financial Statements

6. Our objectives are to obtain reasonable assurance about whether the financial statements as a whole are free from material misstatement, whether due to fraud or error, and to issue an Auditor's report that includes our opinion. Reasonable assurance is a high level of assurance, but is not a guarantee that and audit conducted in accordance with SAs will always detect a material misstatement when it exists. Misstatement can raise from fraud or error and are considered material if, individually or in the aggregate, they could reasonably be expected to influence the economic decisions of users taken on the basis of these financial statements.

As part of an audit in accordance with SAs, we exercise professional judgment and maintain professional skepticism throughout the audit. We also:

Identify and assess the risk of material misstatements, whether due to fraud or error, design and perform audit procedures responsive to those risks, and obtain audit evidence that is sufficient and appropriate to provide a basis for our opinion. The risk is not detecting a material misstatement resulting from fraud is higher than for one resulting from error, as fraud may involve collusion, forgery, intentional omissions, misrepresentations, or the override of internal control.



Obtain an understanding of internal control relevant to the audit in order to design audit procedures that are appropriate in the circumstances.

Evaluate the appropriateness of accounting policies used and the reasonableness of accounting estimates and related disclosures made by management.

Conclude on the appropriateness of management's use of the going concerns basis of accounting and, based on the audit evidence obtained, whether a material uncertainty exists related to events or conditions that may cast significant doubt on the Bank's ability to continue as a going concern. If we conclude that a material uncertainty exists, we are required to draw attention in our auditor's report to the related disclosures in the financial statements or, if such disclosures are inadequate, to modify our opinion. Our conclusions are based on the audit evidence obtained up to the date of our auditor's report. However, future events or conditions may cause the bank to cease to continue as a going concern.

Evaluate the overall presentation, structure and content of the financial statements, including the disclosures, and whether the financial statements represent the underlying transactions and events in a manner that achieves fair presentation. We communicate with those charged with governance regarding, among other matters, the planned scope and timing of the audit and significant audit findings, including any significant deficiencies in internal control that we identify our audit.

We also provide those charged with governance with a statement that we have complied with relevant ethical requirements regarding independence, and to communicate with them all relationships and other matters that may reasonably be thought to bear on our independence, and where applicable, related safeguards.

From the matters communicated with those charged with governance, we determined those matters that were of most significance in the audit of the financial statements of the current period and are therefore the key audit matters. We describe these matters in our auditor's report unless law or regulation precludes public disclosure about the matter or when, in extremely rare circumstances, we determine that a matter should not be communicated in our report because the adverse consequences of doing so would reasonably be expected to outweigh the public interest benefits of such communication.

Other Matter

7. We did not audit the financial statements /information of 50 branches included in the standalone financial statements of the bank whose financial statements/ financial information reflect total assets of **Rs. 13862.22 lakhs** as at 31st March 2022 and total revenue of **Rs 1091.32 lakhs** for the year ended on that date, as considered in the standalone financial statements. The financial statements/ information of these branches have been audited by the branch auditors whose reports have been furnished to us and in our opinion in so far as it relates to the amounts and disclosures included in respect of branches, are based solely on the report of such branch auditors.
8. The audit procedures as prescribed under ICAI issued Standards on auditing, including but not limited to:

Inspection, observation, examination and verification of the original document /files.



Physical verification of cash/gold/stationery items adequate internal control thereof
Examination of the various documents with regard to primary and collateral security.
Verification of the valuation and legal reports of the immovable properties charged to the bank branch.
Scrutiny of the cash credit facility documents files/Stock statements and other QIS submitted by borrowers.
Scrutiny of the Sanction/Renewals/review/appraisal/disbursement/compliance and detailed documentation as per laid down procedures including execution of requisite documentation.
Examination of the Inspection/visit reports of the branch officials.
Observation with regard to dual custody of cash in hand/ATM.
Examination of the FA registers physical verification process/Stationery movement records.
Verification of various bank records in relation to Bank guarantees/Letter of credit/Letter of comforts etc.
Adequate audit procedures for various assertions specified in Ghosh & Jilani Committee Reports.
Observation with regard to access controls and data security.
Verification of timely receipt of the stock/book statements/FSs/QIR from borrowers and scrutiny thereof.
Physical verification of investments (If applicable)

9. The following observation required immediate attention:

Cash Management at branch level should be closely monitored.
Closing Cash in hand, as on 31st March, 2022 is as certified by the Management.
Interest on various Investments (SLR, TDR and Mutual Fund) as certified by the Management have been relied upon.
NPA management and provision should be properly monitored.

Report on Other Legal and Regulatory Requirements

10. The Balance Sheet and the Profit and Loss Account have been drawn up in accordance with section 29 of the Banking Regulation Act, 1949.
11. Subject to the limitations of the audit indicates in paragraphs 5 to 7 above and as required by the Banking Companies (Acquisition and Transfer of Undertakings) Act, 1970/1980, and subject also to the limitations of disclosure required therein, we report that:
 - a) We have obtained all the information and explanations which, to the best of our knowledge and belief, were necessary for the purposes of our audit and have found them to be satisfactory;
 - b) The transaction of the Bank, which have come to our notice, have been within the powers of the Bank; and
 - c) The returns received from the offices and branches of the Bank have been found adequate for the



ANNUAL REPORT 2021-22

ELLAQUAI DEHATI BANK



purposes of our audit.

12. As required by the RBI's letter no. DOS.ARG.No.6270 /08.91.001/2019-20 dated March 17, 2020, as amended ("RBI Directives"), we report that:
- The observation or comments on financial transactions or matters which have any adverse effect on the functioning of the Bank / Branch, if any, (No remarks).
 - The qualification, reservation or adverse remarks relating to the maintenance of accounts and other matters connected therewith, if any, (No remarks).
13. **We further report except for the statement of Cash Flows that:**
- In our opinion, proper books of account as required by law have been kept by the Bank so far as it appears from our examination and those books [and proper returns adequate for the purposes of our audit have been received from branches not visited by us].
 - The Balance Sheet, The Profit and Loss Account and the Statement of Cash Flows (not provided) dealt with by this report and in agreement with the books of account [and with the returns received from the branches not visited by us;
 - The reports on the accounts of the branch offices audited by branch auditors of the Bank under section 29 of the Banking Regulation Act, 1949 have been sent to us and have been properly dealt with by us in preparing this report;
- And
- In our opinion, the Balance Sheet, the Profit and Loss Account and the Statement of Cash Flows (not provided) comply with the applicable accounting standards, to the extent they are not inconsistent with the accounting policies prescribed by RBI.

Place: Srinagar
Date: 15.04.2022

For R K Deepak & Co.
Chartered Accountants
FRN: 003145N

(CA Ketan Khanna)
Partner
Membership Number: 548347



ANNUAL REPORT 2021-22

ELLAQUAI DEHATI BANK



ELLAQUAI DEHATI BANK, SRINAGAR

Balance Sheet as on 31.03.2022 (Audited)

FORM A

(Amt. in ₹)

CAPITAL & LIABILITIES	SCHEDULE	Current Year As at 31.03.2022	Previous Year As at 31.03.2021
1. Capital			
Share Capital	1	2,239,843,000.00	2,239,843,000.00
Share Capital Deposit	1-A	698,430,000.00	0.00
Perpetual Bonds		41,093,000.00	41,093,000.00
2. Reserve & Surplus	2	0.00	0.00
3. Deposits	3	12,931,367,004.25	12,116,802,607.04
4. Borrowings	4	50,000,000.00	0.00
5. Other Liabilities & Provisions	5	568,177,069.64	1,154,852,034.23
TOTAL		16,528,910,073.89	15,552,590,641.27
Assets			
1. Cash & Balances with Reserve Bank of India	6	553,917,770.11	475,225,781.11
2. Balance with Banks & Money at Call & Short Notice	7	1,296,240,696.95	1,504,275,790.68
3. Investments	8	6,131,102,703.08	5,849,332,390.20
4. Advances	9	5,232,426,520.68	4,603,375,534.28
5. Fixed Assets	10	31,511,507.83	31,835,066.63
6. Other Assets	11	3,283,710,875.24	3,088,546,078.37
TOTAL		16,528,910,073.89	15,552,590,641.27
Contingent Liabilities Bills for Collection	12	145,167,583.00	140,529,656.52
Significant Accounting Policies	17	0.00	0.00
Other Assets	11	0.00	0.00
Total		0.00	0.00

In terms of our report of even date annexed

For R K Deepak & Co.
Chartered Accountants

sd/-
(Mushtaq Ahmad Malik)
General Manager (GB & IT)

sd/-
(Abdul Rashid Bhat)
General Manager (Credit)

sd/-
(Arshadul Islam)
Chairman

sd/-
(CA Ketan Khanna)
(Partner)
Membership No.548347
Firm Registration No. 003145N

sd/-
Director

sd/-
Director

sd/-
Director

sd/-
Director

sd/-
Director

sd/-
Director

sd/-
Director

sd/-
Director

sd/-
Director

Place: Srinagar
Date: 15.04.2022



ANNUAL REPORT 2021-22

ELLAQUAI DEHATI BANK



ELLAQUAI DEHATI BANK, SRINAGAR

Profit & Loss for the March 2022 (Audited)

FORM B

(Amt. in ₹)

SCHEDULE		Current Year As at 31.03.2022	Previous Year As at 31.03.2021
I	INCOME		
1.	Interest Earned 13	857,131,197.63	952,963,602.46
2.	Other Income 14	182,972,658.87	162,322,195.18
TOTAL		1,040,103,856.50	1,115,285,797.64
II	EXPENDITURE		
1.	Interest Expended 15	517,447,176.50	535,280,110.33
2.	Operating Expenses 16	502,736,168.26	367,117,315.99
3.	Provisions & Contingencies	359,373,455.59	521,656,199.71
TOTAL		1,379,556,800.35	1,424,053,626.03
III.	Profit/ Loss	-339,452,943.85	-308,767,828.39
1.	Extraordinary Item: Loss on account of non- reimbursement of CBS share by SBI	0.00	0.00
2.	Net Profit/ Loss for the year	-339,452,943.85	-308,767,828.39
SUB TOTAL		-339,452,943.85	-308,767,828.39
	Provisions for fringe benefit tax	0.00	0.00
	Provision for income tax	0.00	0.00
	Profit brought forward	0.00	0.00
	Loss brought forward	-2,666,227,060.64	-2,357,459,232.25
SUB TOTAL		-2,666,227,060.64	-2,357,459,232.25
TOTAL		-3,005,680,004.49	-2,666,227,060.64
IV.	Appropriations		
	Transfer to Statutory Reserves	0.00	0.00
	Transfer to Capital Reserves	0.00	0.00
	Transfer to Other Reserves	0.00	0.00
	Transfer to Govt./ Proposed Dividend	0.00	0.00
	Balance Carried Over to Balance Sheet	-3,005,680,004.49	-2,666,227,060.64
TOTAL		-3,005,680,004.49	-2,666,227,060.64
	Significant Accounting Policies 17		
	Notes to Accounts 18		

For R K Deepak & Co.
Chartered Accountants

sd/-
(CA R K Deepak & Co.)
(Partner)
Membership No.548347
Firm Registration No. 003145N

Place: Srinagar
Date: 15.04.2022

sd/-
(Mushtaq Ahmad Malik)
General Manager (GB & IT)

sd/-
Director
sd/-
Director
sd/-
Director

sd/-
(Abdul Rashid Bhat)
General Manager (Credit)

sd/-
Director
sd/-
Director
sd/-
Director

sd/-
(Arshadul Islam)
Chairman

sd/-
Director
sd/-
Director
sd/-
Director



ANNUAL REPORT 2021-22

ELLAQUAI DEHATI BANK



ELLAQUAI DEHATI BANK, SRINAGAR

SCHEDULE - 1 CAPITAL

(Amt. in ₹)

	Current Year As at 31.03.2022	Previous Year As at 31.03.2021
1 SHARE CAPITAL		
a. AUTHORISED CAPITAL 2000000000 shares of Rs.10/- each (Previous Year 2000000000 shares of Rs. 10/- each)	20,000,000,000.00	20,000,000,000.00
b. ISSUED CAPITAL 223984300 shares of Rs.10/- each (Previous Year 216154300 shares of Rs. 10/- each)	2,239,843,000.00	2,239,843,000.00
By Govt. of India - 111989900 shares of Rs. 10/- each (Previous Year 104159900 shares of Rs. 10/- each)	1,119,899,000.00	1,119,899,000.00
By Govt. of Jammu & Kashmir - 33598000 shares of Rs. 10/- each (Previous Year 33598000 share of Rs. 10/- each)	335,980,000.00	335,980,000.00
By State Bank of India - 78396400 shares of Rs. 10/- each (Previous Year 78396400 share of Rs. 10/- each)	783,964,000.00	783,964,000.00
TOTAL	2,239,843,000.00	2,239,843,000.00
SCHEDULE 1-A SHARE CAPITAL DEPOSIT		
1. By Govt. of India	349,200,000.00	0.00
2. By Govt. of Jammu & Kashmir	0.00	0.00
3. By State Bank of India	349,230,000.00	0.00
Total	698,430,000.00	0.00
PERPETUAL BONDS	0.00	0.00
By Govt. of India	0.00	0.00
By Govt. of Jammu & Kashmir	0.00	0.00
By State Bank of India	41,093,000.00	41,093,000.00
TOTAL	41,093,000.00	41,093,000.00

For R K Deepak & Co.
Chartered Accountants

sd/-
(Mushtaq Ahmad Malik)
General Manager (GB & IT)

sd/-
(Abdul Rashid Bhat)
General Manager (Credit)

sd/-
(Arshadul Islam)
Chairman



ANNUAL REPORT 2021-22

ELLAQUAI DEHATI BANK



ELLAQUAI DEHATI BANK, SRINAGAR

SCHEDULE - 2 RESERVES AND SURPLUS

(Amt. in ₹)

	Current Year As at 31.03.2022	Previous Year As at 31.03.2021
1 STATUTORY RESERVES		
Opening Balance	0.00	0.00
Additions during the year	0.00	0.00
Deductions during the year	0.00	0.00
2 CAPITAL RESERVES		
Opening Balance	0.00	0.00
Additions during the year	0.00	0.00
Deductions during the year	0.00	0.00
3 SHARE PREMIUM		
Opening Balance	0.00	0.00
Additions during the year	0.00	0.00
Deductions during the year	0.00	0.00
4 REVENUE AND OTHER RESERVES		
Opening Balance	0.00	0.00
Additions during the year	0.00	0.00
Deductions during the year	0.00	0.00
Balance in Profit and Loss A/c	0.00	0.00
(TOTAL 1,2,3, & 4)	0.00	0.00

For R K Deepak & Co.
Chartered Accountants

sd/-
(Mushtaq Ahmad Malik)
General Manager (GB & IT)

sd/-
(Abdul Rashid Bhat)
General Manager (Credit)

sd/-
(Arshadul Islam)
Chairman



ANNUAL REPORT 2021-22

ELLAQUAI DEHATI BANK



ELLAQUAI DEHATI BANK, SRINAGAR

SCHEDULE - 3 DEPOSITS

(Amt. in ₹)

	Current Year As at 31.03.2022	Previous Year As at 31.03.2021
1 DEMAND DEPOSITS		
From Bank	0.00	0.00
From Others	443,244,221.64	283,713,666.71
2 SAVING BANK DEPOSIT	5,750,781,914.46	5,448,165,480.80
3 TERM DEPOSITS		
From Bank	0.00	0.00
From Others	6,737,340,868.15	6,384,923,459.53
TOTAL (1+2+3)	12,931,367,004.25	12,116,802,607.04
Deposit of Branches in India	12,931,367,004.25	12,116,802,607.04
Deposit of Branches outside India	0.00	0.00
TOTAL	12,931,367,004.25	12,116,802,607.04

ELLAQUAI DEHATI BANK, SRINAGAR

SCHEDULE - 4 BORROWINGS

(Amt. in ₹)

	Current Year As at 31.03.2022	Previous Year As at 31.03.2021
1 BORROWINGS IN INDIA		
Reserve Bank of India	0.00	0.00
Other Banks (SBI)	0.00	0.00
Other Institutions & Agencies	0.00	0.00
NABARD	50,000,000.00	0.00
2 BORROWING FROM OUTSIDE INDIA	0.00	0.00
TOTAL	50,000,000.00	0.00

sd/-
For R K Deepak & Co.
Chartered Accountants

sd/-
(Mushtaq Ahmad Malik)
General Manager (GB & IT)

sd/-
(Abdul Rashid Bhat)
General Manager (Credit)

sd/-
(Arshadul Islam)
Chairman



ANNUAL REPORT 2021-22

ELLAQUAI DEHATI BANK



ELLAQUAI DEHATI BANK, SRINAGAR

SCHEDULE - 5 OTHER LIABILITIES AND PROVISIONS

(Amt. in ₹)

	Current Year As at 31.03.2022	Previous Year As at 31.03.2021
1. Bills payable	15,880,045.46	15,418,756.98
2. Inter Office Adjustments (Net)	0.00	0.00
3. Interest Accrued	311,912,862.54	334,933,360.32
4. Others (Including Provisions)	240,384,161.64	804,499,916.93
TOTAL	568,177,069.64	1,154,852,034.23

ELLAQUAI DEHATI BANK, SRINAGAR

SCHEDULE - 6 CASH & BALANCES WITH RBI

(Amt. in ₹)

	Current Year As at 31.03.2022	Previous Year As at 31.03.2021
1. Cash in Hand (Including Foreign Currency Notes)	15,100,079.00	14,724,090.00
2. BALANCES WITH RESERVE BANK OF INDIA	0.00	0.00
a. In Current Accounts	538,817,691.11	460,501,691.11
b. In Other Accounts	0.00	0.00
TOTAL	553,917,770.11	475,225,781.11

For R K Deepak & Co.
Chartered Accountants

sd/-
(Mushtaq Ahmad Malik)
General Manager (GB & IT)

sd/-
(Abdul Rashid Bhat)
General Manager (Credit)

sd/-
(Arshadul Islam)
Chairman



ANNUAL REPORT 2021-22

ELLAQUAI DEHATI BANK



ELLAQUAI DEHATI BANK, SRINAGAR

SCHEDULE - 7 BALANCE WITH BANKS & MONEY AT CALL & SHORT NOTICE

(Amt. in ₹)

	Current Year As at 31.03.2022	Previous Year As at 31.03.2021
1 IN INDIA		
I BALANCES WITH BANKS		
A In Current Accounts	92,738,311.95	117,343,619.68
In Remittance in Transit		
B In Other Deposit Accounts	1,203,502,385.00	1,386,932,171.00
II Money at Call & Short Notices	0.00	0.00
A With Banks	0.00	0.00
B With Other Institutions	0.00	0.00
TOTAL (I&II)	1,296,240,696.95	1,504,275,790.68
2 OUTSIDE INDIA		
i In Current Accounts	0.00	0.00
ii In Other Deposit Accounts	0.00	0.00
iii In Other Deposit Accounts	0.00	0.00
TOTAL	0.00	0.00
GRAND TOTAL (1&2)	1,296,240,696.95	1,504,275,790.68

sd/-
For R K Deepak & Co.
Chartered Accountants

sd/-
(Mushtaq Ahmad Malik)
General Manager (GB & IT)

sd/-
(Abdul Rashid Bhat)
General Manager (Credit)

sd/-
(Arshadul Islam)
Chairman



ANNUAL REPORT 2021-22

ELLAQUAI DEHATI BANK



ELLAQUAI DEHATI BANK, SRINAGAR SCHEDULE - 8 INVESTMENTS

(Amt. in ₹)

	Current Year As at 31.03.2022	Previous Year As at 31.03.2021
1. INVESTMENTS IN INDIA		
i Govt. Securities	6,131,102,703.08	5,849,332,390.20
ii Other approved securities	0.00	0.00
iii Shares	0.00	0.00
iv DEBENTURES & BONDS		
v Subsidiaries and/or joint ventures	0.00	0.00
vi Others (to be specified)	0.00	0.00
(a) With Post Office	0.00	0.00
(b) With Other Banks	0.00	0.00
Mutual Fund	0.00	0.00
Gratuity Trust Fund	0.00	0.00
TOTAL	6,131,102,703.08	5,849,332,390.20
2. INVESTMENTS OUTSIDE INDIA		
i Govt. Securities (Including local authorities)	0.00	0.00
ii Subsidiaries and/or joint ventures abroad	0.00	0.00
iii Other Investment (to be specified)	0.00	0.00
TOTAL	0.00	0.00
GRAND TOTAL (1+2)	6,131,102,703.08	5,849,332,390.20
(A) Held to Maturity	2,475,956,188.99	2,345,374,803.68
(B) Held for Trading	0.00	0.00
(C) Available for Sale	3,655,146,514.09	3,503,957,586.52
(D) Others	0.00	0.00
TOTAL	6,131,102,703.08	5,849,332,390.20

For R K Deepak & Co.
Chartered Accountants

sd/-
(Mushtaq Ahmad Malik)
General Manager (GB & IT)

sd/-
(Abdul Rashid Bhat)
General Manager (Credit)

sd/-
(Arshadul Islam)
Chairman



ANNUAL REPORT 2021-22

ELLAQUAI DEHATI BANK



ELLAQUAI DEHATI BANK, SRINAGAR

SCHEDULE - 9 ADVANCES

(Amt. in ₹)

	Current Year As at 31.03.2022	Previous Year As at 31.03.2021
A		
i. Bills Purchased & Discounted	0.00	0.00
ii. Cash Credit Over drafts & Loans repayable on demand	3,773,650,697.49	3,567,568,029.32
iii. Term Loans	1,458,775,823.19	1,035,807,504.96
TOTAL	5,232,426,520.68	4,603,375,534.28
B		
i. Standard	4,835,363,207.17	4,106,121,106.33
ii. Sub-Standard	182,983,446.80	142,622,662.85
iii. Doubtful	214,079,866.71	354,631,765.10
iv. Loss	0.00	0.00
TOTAL	5,232,426,520.68	4,603,375,534.28
C		
Advance in India		
i. Priority Sector	4,873,050,004.29	4,282,192,930.11
ii. Public Sector	0.00	0.00
iii. Banks	0.00	0.00
iv. Others	359,376,516.39	321,182,604.17
TOTAL	5,232,426,520.68	4,603,375,534.28
D		
Advance Outside India		
i. Due from Banks	0.00	0.00
ii. Due from Others	0.00	0.00
iii. Bills purchased & discounted	0.00	0.00
iv. Syndicated Loans	0.00	0.00
v. Others	0.00	0.00
TOTAL	0.00	0.00
Additional Information		
i. Secured by tangible assets	5,052,770,643.69	4,424,351,941.39
ii. Covered by Bank/ Government Guarantees	0.00	0.00
iii. Unsecured	179,655,876.99	179,023,592.89
GRAND TOTAL (C&D)	5,232,426,520.68	4,603,375,534.28

For R K Deepak & Co.
Chartered Accountants

sd/-
(Mushtaq Ahmad Malik)
General Manager (GB & IT)

sd/-
(Abdul Rashid Bhat)
General Manager (Credit)

sd/-
(Arshadul Islam)
Chairman



ANNUAL REPORT 2021-22

ELLAQUAI DEHATI BANK



ELLAQUAI DEHATI BANK, SRINAGAR

SCHEDULE - 10 FIXED ASSETS

(Amt. in ₹)

	Current Year As at 31.03.2022	Previous Year As at 31.03.2021
1 PREMISES		
i At cost as on 31st March of the preceding year	0.00	0.00
ii Additions during the year	0.00	0.00
iii Deductions during the year	0.00	0.00
iv Depreciation to date	0.00	0.00
2. OTHER FIXED ASSETS		
Including furniture & fixture		
i At cost as on 31st March of the preceding year	105,149,523.96	98,433,093.96
ii Additions during the year	11,688,206.00	6,716,430.00
iii Deductions during the year	0.00	0.00
TOTAL	116,837,729.96	105,149,523.96
iv Depreciation to date	85,326,222.13	73,314,457.33
TOTAL (1+2)	31,511,507.83	31,835,066.63

ELLAQUAI DEHATI BANK, SRINAGAR

SCHEDULE - 11 OTHER ASSETS

(Amt. in ₹)

	Current Year As at 31.03.2022	Previous Year As at 31.03.2021
i Inter Office Adjustment (Net)	0.00	0.00
ii Interest Accrued	129,831,788.86	187,167,244.21
iii Tax paid on Advance/ Tax deducted at source	0.00	0.00
iv Stationery & Stamps	1,358,368.00	310,094.00
v Non Banking Assets required in Claims	0.00	0.00
vi Others		
a) Accumulated losses	3,005,680,004.49	2,666,227,060.64
b) Others	146,840,713.89	234,841,679.52
TOTAL	3,283,710,875.24	3,088,546,078.37

sd/-
For R K Deepak & Co.
Chartered Accountants

sd/-
(Mushtaq Ahmad Malik)
General Manager (GB & IT)

sd/-
(Abdul Rashid Bhat)
General Manager (Credit)

sd/-
(Arshadul Islam)
Chairman



ANNUAL REPORT 2021-22

ELLAQUAI DEHATI BANK



ELLAQUAI DEHATI BANK, SRINAGAR

SCHEDULE - 12 CONTINGENT LIABILITIES

(Amt. in ₹)

	Current Year As at 31.03.2022	Previous Year As at 31.03.2021
i Claims against the Banks not acknowledge as debts	0.00	0.00
ii Liability for partly paid investments.	0.00	0.00
iii Liability on account of outstanding forward exchange contracts.	0.00	0.00
iv Guarantees given on behalf of constituents	0.00	2,500,000.00
v a. In India	0.00	0.00
b. Outside India	0.00	0.00
vi Acceptances endorsements and other obligations	0.00	0.00
vii Other items for which the bank is contingently liable	145,167,583.00	138,029,656.52
TOTAL	145,167,583.00	140,529,656.52

ELLAQUAI DEHATI BANK, SRINAGAR

SCHEDULE - 13 INTEREST EARNED

(Amt. in ₹)

	Current Year As at 31.03.2022	Previous Year As at 31.03.2021
i Interest/ discount on advances/bills	387,410,798.74	399,442,040.32
ii Income on Investments	412,348,375.04	390,738,940.96
iii Interest on balances with Reserve Bank of India	0.00	0.00
iv Other inter bank funds	34,556,023.85	142,545,621.18
v Others	22,816,000.00	20,237,000.00
TOTAL	857,131,197.63	952,963,602.46

sd/-
For R K Deepak & Co.
Chartered Accountants

sd/-
(Mushtaq Ahmad Malik)
General Manager (GB & IT)

sd/-
(Abdul Rashid Bhat)
General Manager (Credit)

sd/-
(Arshadul Islam)
Chairman



ANNUAL REPORT 2021-22

ELLAQUAI DEHATI BANK



ELLAQUAI DEHATI BANK, SRINAGAR

SCHEDULE - 14 OTHER INCOME

(Amt. in ₹)

	Current Year As at 31.03.2022	Previous Year As at 31.03.2021
i Commission; exchange & brokerage	44,816,148.87	34,595,277.06
ii Profit on Sale of Investments	138,156,510.00	126,990,418.12
less: loss on sale of investments		
iii Profit on revaluation of Investments	0.00	0.00
less: loss on revaluation of investments		
iv Profit on sale of land, building & other assets	0.00	0.00
less: loss on sale of land, building & other assets		
v Profit on exchange transactions	0.00	0.00
less: loss on exchange transactions		
vi Income earned by way of dividends etc from subsidiaries companies & joint ventures abroad/ in India	0.00	0.00
vii Miscellaneous Income	0.00	0.00
a. Locker Rent	0.00	736,500.00
TOTAL	182,972,658.87	162,322,195.18

ELLAQUAI DEHATI BANK, SRINAGAR

SCHEDULE - 15 INTEREST EXPENDED

(Amt. in ₹)

	Current Year As at 31.03.2022	Previous Year As at 31.03.2021
i Interest on deposit	517,447,176.50	534,256,896.31
ii Interest on Reserve Bank of India	0.00	0.00
iii Inter Bank Borrowings	0.00	0.00
iv Others (NABARD & SBI refinance)	0.00	1,023,214.02
TOTAL	517,447,176.50	535,280,110.33

sd/-
For R K Deepak & Co.
Chartered Accountants

sd/-
(Mushtaq Ahmad Malik)
General Manager (GB & IT)

sd/-
(Abdul Rashid Bhat)
General Manager (Credit)

sd/-
(Arshadul Islam)
Chairman



ANNUAL REPORT 2021-22

ELLAQUAI DEHATI BANK



ELLAQUAI DEHATI BANK, SRINAGAR SCHEDULE - 16 OPERATING EXPENSES

(Amt. in ₹)

	Current Year As at 31.03.2022	Previous Year As at 31.03.2021
i Payment to and provisions for employees	360,239,597.98	259,044,818.52
ii Rent, Taxes & Lighting	31,423,016.51	26,854,834.85
iii Printing & Stationery	1,449,880.60	2,008,245.90
iv Advertisement & Publicity	39,084.00	60,398.75
v Depreciation on Bank's Property	10,801,700.50	11,968,250.26
vi Director's Fee allowances & Exp.	0.00	0.00
vii Auditor's Fee & Expenses (Including Branch auditors)	921,268.00	636,724.00
viii Law Charges	271,296.00	62,200.00
ix Postage, Telegrams, Telephone, etc.	629,067.96	561,680.51
x Repair & Maintenance	299,665.00	286,794.67
xi Insurance	22,085,666.00	18,974,662.23
xii Other Expenditure	74,575,925.71	46,658,706.30
TOTAL	502,736,168.26	367,117,315.99
ADDITIONAL INFORMATION		
a) Loss on account of non-reimbursement of CBS share by SBI	0.00	0.00
b) Provision for pension	252,458,196.19	598,666,551.00
c) NPA Provisions during the year.	106,915,259.40	98,012,126.71
d) NPA Loan Provisions	0.00	0.00
e) NPA Investment Provisions	0.00	0.00
f) Amortization on securities	3,961,514.84	10,721,425.22
g) Other provisions	0.00	0.00

sd/-
For R K Deepak & Co.
Chartered Accountants

sd/-
(Mushtaq Ahmad Malik)
General Manager (GB & IT)

sd/-
(Abdul Rashid Bhat)
General Manager (Credit)

sd/-
(Arshadul Islam)
Chairman



ELLAQUAI DEHATI BANK
Head Office: Barzulla Srinagar

SCHEDULE-17

Significant Accounting Policies

1. Basis of Preparation

The financial statements have been prepared under the historical cost convention conforming to Generally Accepted Accounting Principles (GAAP) in India, which comprises statutory provisions of applicable laws including that of Banking Regulation Act and RRB Act 1976, regulatory / RBI & Sponsor Bank (SBI) guidelines, Accounting Standards/guidelines, notes issued by the Institute of Chartered Accountants of India (ICAI).

2. Use of Estimates

The preparation of financial statements requires management to make estimates and assumptions for considering the reported assets and liabilities (including contingent liabilities) as on the date of financial statements and the income and expenses for the reporting period management believes that the estimates used in the preparation of the financial statements are prudent & reasonable.

3. Income Recognition

Income and expenditure are accounted for on accrual basis unless otherwise stated.

- (a) Interest and other income on advances classified as non-performing assets are recognized to the extent realized in accordance with guidelines issued by Reserve Bank of India.
- (b) Recovery in non-performing advances is appropriated first towards the interest including the derecognized interest & thereafter towards
 - i) Arrear in installments of Term loan
 - ii) Irregularities in other accounts.
- (c) Deposits on maturity are auto renewed by the system and interest is paid at applicable rates less by penal interest at the time of premature encashment.
- (d) Income from sale of Mutual Funds, fees, commission, locker rent and insurance claims are recognized on realization basis.
- (e) Unforeseen expenses are accounted for in the year of payment.
- (f) Stationery issued to branches has been considered as consumed.
- (g) The expenses on account of Insurance on assets are not distinguished between pre-paid and paid, as per the consistent policy followed by the Bank. The effect of the same is not material on the financial statements as per the management.

4. Profit And Loss Account

The net profit/ loss disclosed in the profit and loss account is after providing for

- a) Provision against advances
- b) Amortization on Investments
- c) Other usual and necessary provisions.

5. Advances and Provisions thereon

- a) Loans and Advances are classified as performing and non-performing, based on the guidelines issued



by RBI. Non Performing Assets (NPA) is classified into sub-standard, doubtful and loss assets, based on the criteria stipulated by RBI.

- i. In respect of term loans, interest and/ or instalment of principal remains overdue for a period of more than 90 days;
 - ii. In respect of Overdraft or Cash Credit advances, the account remains “out of order”, i.e. if the outstanding balance exceeds the sanctioned limit/ drawing power continuously for a period of 90 days, or if there are no credits continuously for 90 days as on the date of balance sheet, or if the credits are not adequate to cover the interest debited during the same period;
 - iii. In respect of bills purchased/ discounted, the bill remains overdue for a period of more than 90 days;
 - iv. In respect of agricultural advances: (a) for short duration crops, where the instalment of principal or interest remains overdue for two crop seasons; and (b) for long duration crops, where the principal or interest remains overdue for one crop season.
- b) Provisions are made for NPAs as per the guidelines prescribed by the regulatory supervisory authorities at rates as stipulated by NABARD.
- c) NPAs are classified into Sub-Standard, Doubtful and Loss Assets, based on the following criteria stipulated by RBI:
- i. Sub-standard: A loan asset that has remained non-performing for a period less than or equal to 12 months.
 - ii. Doubtful: A loan asset that has remained in the sub-standard category for a period of 12 months.
 - iii. Loss: A loan asset where loss has been identified but the amount has not been fully written off.
- d) Advances are shown net of provisions and interest not collected (INC) provisions on Non-performing Assets (NPAs)
- e) In the case of loan accounts classified as NPAs, an account may be reclassified as a performing asset if it conforms to the guidelines prescribed by the regulators.
- f) A general provision of 0.40% is made on Standard Assets on Loan portfolio excluding SME and Direct Agricultural Advances, where provision of 0.25% is made.
- g) Amounts recovered against debts written off in earlier years are recognised as revenue for the year.
- h) In addition to the specific provision on NPAs, general provisions are also made for standard assets as per extant RBI Guidelines. These provisions are reflected in Schedule 5 of the Balance Sheet under the head “Other Liabilities & Provisions – Others” and are not considered for arriving at the Net NPAs.
- I) Appropriation of recoveries in NPAs (not out of fresh/additional credit facilities sanctioned to the borrower concerned) towards principal or interest due as per the Bank's extant instructions is done in accordance with the following priority:
- a. Charges,
 - b. Unrealized Interest/ Interest,
 - c. Principal.

6. Investments

- a) Keeping in view the statutory obligations of the Bank, investments have been made as per the guidelines of Reserve Bank of India, NABARD and Sponsor Bank.
- b) All Government securities are held in 'Held to Maturity' category & AFS category in conformity with



ANNUAL REPORT 2021-22

ELLAQUAI DEHATI BANK



the guidelines of the Reserve Bank of India for purpose of SLR. Also guidelines for classifications and valuation of investments complied by the Bank. The Income on these investments have been computed/ provided for on the basis of accrued interest, at the applicable rate of interest.

- c) Transfer of securities from HFT / AFS category to HTM category is carried out at the lower of acquisition cost / book value / market value on the date of transfer. The depreciation, if any, on such transfer is fully provided for. However, transfer of securities from HTM category to AFS category is carried out on acquisition price / book value. After transfer, these securities are immediately re-valued and resultant depreciation, if any, is provided.
- d) Investments under AFS and HFT category: Investments under AFS and HFT category are individually re-valued at market price or fair value determined as per regulatory guidelines, and only the net depreciation of each group for each category (viz., (i) Government securities (ii) Other Approved Securities, (iii) Shares, (iv) Bonds and debentures, and (v) others) is provided for and net appreciation, is ignored.
- e) Investments have been valued at their original cost less amortization wherever these are purchased at premium and where they have been purchased at a discount, the discount value is considered as income at the time of maturity.
- f) Investments in Mutual Funds (SBI Magnum Ultra Short Duration Fund) have been valued at NAV declared at the close of the day.

7. Fixed Assets & Depreciation

- a) Fixed assets are carried at cost less accumulated depreciation.
- b) Cost includes cost of purchase and all expenditure such as site preparation, installation costs and professional fees incurred on the asset before it is put to use. Subsequent expenditure incurred on assets put to use is capitalised only when it increases the future benefits from such assets or their functioning capability.
- c) Depreciation on assets and additions therein, is charged off after applying SLM rates and where the asset has been put to use for less than 182 days, depreciation at 50% of the applicable rate has been charged. The computer software, not forming an integral part of computers has been depreciated at the normal rate applicable to computers.
- d) The depreciation rates are based on useful life of the assets on the SLM are as under:

Nature of Assets	Rate	Estimated Useful Life (years)
Vehicles	20%	5
Safe Deposits lockers , fire proof data safe, Strong room, strong room doors	5%	20
Furniture and Fixtures other than Electrical fittings and fixtures	10%	10
Electrical fittings and fixtures	20%	5
Computers	33.33%	3
Computer Software forming integral part of Hardware	33.33%	3
Other Computer Software	33.33%	3

- e) Items costing less than 1,000/- each are charged off in the year of purchase.



8. Staff Benefits

- a) Short term employee benefits are charged to revenue in the year in which the related service is rendered.
- b) Long term employee benefits :
 - a. **Provident Fund**: Provident fund is a defined contribution scheme as the Bank pays fixed contribution at predetermined rates. The obligation of the Bank is limited to such fixed contribution. The contributions are charged to Profit and Loss account
 - b. **Gratuity**: The Bank is providing for gratuity liability in the books as per the Accounting Standard 15 - Employee Benefits, issued by the Institute of Chartered Accountants of India (ICAI), the Bank recognized in its books of accounts the liability on the basis of actuarial valuation carried out by an independent external actuarial valuer.
 - c. **Leave Salary**: The Bank provides for this on the basis of an actuarial valuation carried out by an independent external actuarial valuer.

9. Disclosures as per Accounting Standard in terms of RBI Guidelines

- a) Accounting Standard -1 Disclosure of Accounting Policies
The same are disclosed as per Schedule -17
- b) Accounting Standard-5, Prior Period Items and changes
There are no material prior period expenses included in profit & loss account.
- c) Accounting Standard – 6
Depreciation on assets and additions therein, is charged off after applying SLM rates and where the asset has been put to use for less than 182 days, depreciation at 50% of the applicable rate has been charged. The computer software, not forming an integral part of computers has been depreciated at the normal rate applicable to computers.
- d) Accounting Standard-9 Revenue Recognition
Revenue have been accounted for on accrual basis except income on non-performing assets comprising of advances which is recognized upon realization as per the prudential norms prescribed by RBI and income on investments purchased on discounted value, which is accounted for in the year of maturity of investment.
- e) Accounting Standard-15, Employee Benefits
The disclosures required under the Accounting Standard 15-"Employee Benefits" in line with the Accounting Policy are under:



ANNUAL REPORT 2021-22

ELLAQUAI DEHATI BANK



Table Showing Changes in Present Value of Obligations:

	Gratuity (₹)	Leave Salary (₹)
Present value of the obligation at the beginning of the period	13,57,12,084	7,32,29,625
Interest cost	94,99,846	51,26,074
Current service cost	79,57,366	65,59,046
Benefits paid (if any)	0	(1,18,52,090)
Actuarial (gain)/loss	(2,42,65,112)	1,26,22,731
Present value of the obligation at the end of the period	1,40,31,242	8,56,85,386

Key results (The amount to be recognized in the Balance Sheet):

	Gratuity (₹)	Leave Salary (₹)
Present value of the obligation at the end of the period	14,29,35,426	8,56,85,386
Fair value of plan assets at end of period	0	0
Net liability/(asset) recognized in Balance Sheet and related analysis	14,29,35,426	8,56,85,386
Funded Status	(14,29,35,426)	(8,56,85,386)

Expense recognized in the statement of Profit and Loss:

	Gratuity (₹)	Leave Salary (₹)
Interest cost	94,99,846	51,26,074
Current service cost	79,57,366	65,59,046
Expected return on plan asset	(0)	(0)
Net actuarial (gain)/ loss recognized in the period	1,40,31,242	1,26,22,731
Expenses to be recognized in the statement of profit and loss accounts	3,14,88,454	2,43,07,851

The assumptions employed for the calculations are tabulated:

Discount rate	7.00% per annum
Salary Growth Rate	6.00% per annum
Mortality	IALM 2012-14
Expected rate of return	0
Withdrawal rate (Per Annum)	5.00% p.a. (18 to 30 years)
Withdrawal rate (Per Annum)	5.00% p.a. (30 to 44 years)
Withdrawal rate (Per Annum)	5.00% p.a. (44 to 60 years)



ANNUAL REPORT 2021-22

ELLAQUAI DEHATI BANK



Assumptions made for Benefits valued: (For Gratuity Valuation and Leave Salary Valuation)

	Gratuity (₹)	Leave Salary (₹)
Normal Retirement Age	60 Years	60 Years
Salary	Last drawn Qualifying Salary	As per rules of the company
Vesting Period	5 Years of Service	
Benefits on Normal Retirement	15/26*salary*Past Service (Yr)	1/30 * Salary * Number of leaves
Benefit on early exit due to death and disability	As above except that no vesting Conditions apply	As above, subject to rules of the company
Limit	Without Limit	

Current liability:

	Gratuity (₹)	Leave Salary (₹)
Current Liability	2,99,11,116	1,44,02,055
Non Current Liability	11,30,24,310	7,12,83,331
Total Liability	14,29,35,426	8,56,85,386

Projections for next Period:

Best estimate for contribution during next year	93,01,181
---	-----------

Accounting Standard -18 Related party Disclosure

Related Party	State Bank of India	NABARD
Deposits	₹In Lakh	₹In Lakh
Current Account	677.67	0.00
Fixed Deposit	7496.02	0.00
Loan Repayment (Refinance)	0.00	0.00

f) Accounting Standard 19- Leases

The Bank has taken premises only on rental basis and are on cancellable lease only having no impact on the future years.

g) Accounting Standard -22 Accounting for taxes on Income.

In view of the accumulated losses, the management does not see any reasonable certainty that sufficient future taxable income will be available against which deferred tax assets can be realized. Hence, deferred tax is not provided in the books of accounts.



h) Accounting Standard-28- Impairments of Assets

There is no material impairment in the Cash generating assets of the Bank and hence, no provision is required.

I) Accounting Standard-29 -Provisions, Contingent Liabilities and Contingent Assets

- a) The Bank recognises provisions only when it has a present obligation as a result of a past event, it is probable that an outflow of resources embodying economic benefits will be required to settle the obligation, and when a reliable estimate of the amount of the obligation can be made.

For R K Deepak & Co.
Chartered Accountants

sd/-
(CA Ketan Khanna)
(Partner)
Membership No.548347
Firm Registration No. 003145N
Place: Srinagar
Date: 15.04.2022

sd/-
(Mushtaq Ahmad Malik)
General Manager (GB & IT)

sd/-
Director
sd/-
Director
sd/-
Director

sd/-
(Abdul Rashid Bhat)
General Manager (Credit)

sd/-
Director
sd/-
Director
sd/-
Director

sd/-
(Arshadul Islam)
Chairman

sd/-
Director
sd/-
Director
sd/-
Director



ELLAQUAI DEHATI BANK, SRINAGAR

SCHEDULE-18 NOTES ON ACCOUNTS

1. Fraud has not taken place in any Branch of the Bank during the year 2021-22.
2. **Inter office account:** Inter Office Accounts between branches and Head Office is being reconciled on an ongoing basis and no material effect is expected on the profit and loss account of the current year.
3. **Inter Bank Participation Certificate (IBPC)/ PSLC**
Bank hasn't issued/ participated in IBPC this year. However, transaction of Rs. 95.00 crores has been done under PSLC through E-Kuber Portal of the Reserve Bank of India as under:

PSLC SM (Sale)	Rs. 131.00 cr
PSLC ME (Buy)	Rs. 36.00 cr

➤ An amount of Rs. 228.16 Lakh has been earned as premium in this process during the year 2021-22.
4. Other assets in Schedule -11 to the Balance Sheet include unsecured staff festival advance of Rs. 44.24 Lakh and Dacoity & theft claims of Rs. 36.51 Lakh at various branches as on 31.03.2022.

5. Contingent Liabilities

Claims against the Bank not acknowledged as debts	The Bank is a party to various proceedings in the normal course of business. The Bank does not expect the outcome of these proceedings to have a material adverse effect on the Bank's financial conditions, results of operations or cash flows.
Guarantees given on behalf of constituents, acceptances, endorsements and other obligations	As a part of its commercial Banking the Bank issues endorsements and other documentary credits and guarantees obligations on behalf of its customer's on the basis of credit standing of the customers of the Bank. Guarantees generally represent irrevocable assurances that the Bank will make payment in the event of the customer failing to fulfil its financial or performance obligations.
Other items for which the Bank is contingently liable	The Bank is a party to various taxation matters in respect of which appeals are pending. These are contested by the Bank and not provided for due to uncertainty of the amount involved. The Bank has provided an amount of Rs. 1429.35 to gratuity trust fund as per valuation carried out by actuarial as on 31.03.2022.
The Depositors Education and Awareness Fund Scheme 2014-Selection 26A of B.R. Act 1949	Bank has calculated the cumulative balances in all eligible accounts and transferred the amounts as per guidelines issued by (RBI). As on 31.03.2022 and amount of Rs. 22.32 Lakh is outstanding in this account
Secured Bank Guarantee	Bank has not issued any Bank Guarantee.



ANNUAL REPORT 2021-22

ELLAQUAI DEHATI BANK



6. Depreciation of ₹108.00 lakhs on fixed assets has been made in the year 2021-22. The amount of depreciation has been arrived at in line with the accounting policies followed by the State Bank of India. An amount of ₹ 8.03 lakh has been adjusted against liability of ₹45 lakh received under FIF from NABARD for mobile vans purchased during the year 2021-22.
7. Various other expenses amounting to ₹ 745.76 lakh pertaining to the FY 2021-22 have been provided for.
8. As per the schedule-8 Bank has shifted most of the investments from TDR's with other Bank's under Non-SLR category to Govt. Securities for better yield, which is provided for in the investment policy.

(Amt. in ₹)

Particulars	FY 2021-22	FY 2020-21	FY 2019-20
TDR with Banks	1,20,35,02,385.00	1,38,69,32,171.00	1,74,74,74,511.00
Govt. Securities	6,13,11,02,703.08	5,84,93,32,390.20	4,71,78,99,055.85
Liquid Mutual Fund	0.00	0.00	15,00,00,000.00
Gratuity Fund Trust	0.00	0.00	13,68,47,465.00

- The interest income from investments in Govt. Securities is Rs. 4123.48 lakh as 31.03.2022.
- Accordingly the interest income from term deposits is Rs. 345.56 lakh as 31.03.2022.
- 9. The gratuity and leave salary provisions have been created on the basis of Actuarial calculation made by M/S Ashok Kumar Garg (Actuary). The details of calculations are provided under Schedule-17.
- 10. Bank has made a provision of Rs. 25,24,58,196.19 on account of pension commutation liability that has accrued as a result of adoption of Pension Scheme in the Bank and publishing of the same as GOI Gazette notification during the financial year 2018-19.
- 11. Previous year's figures have been re-grouped and reclassified, wherever necessary and determinable, to make them comparable with current year's figures.

For R K Deepak & Co.
Chartered Accountants
FRN: 003145N

sd/-
(CA Ketan Khanna)
Partner

Membership Number: 548347

sd/-
(Mushtaq Ahmad Malik)
General Manager (GB & IT)

sd/-
(Abdul Rashid Bhat)
General Manager (Credit)

sd/-
Arshadul Islam
Chairman

Palace: Srinagar
 Date: 15-04-2022



ANNUAL REPORT 2021-22

ELLAQUAI DEHATI BANK



ENCLOSURE TO THE NOTES ON ACCOUNTS (AS ON 31.03.2022)

(A) Prudential guidelines on management of the Non-SLR Investment Portfolio by RRBs

Disclosures requirements. (vide Paragraph 15 of the Guidelines)

A. Capital

S.No.	Particulars	Financial year (2021-22)	Financial year (2020-21)	Financial Year (2019-20)
(I)	CRAR (%)	-1.21%	-8.22%	-0.75%
(ii)	Percentage of Shareholding of the			
a	Government of India	50%	50%	48.19%
b	State Government	15%	15%	15.54%
c	Sponsor Bank (State Bank of India)	35%	35%	36.27%

B. Investments:

(In Lakhs)

S.No.	Particulars	Financial year (2021-22)	Financial year (2020-21)	Financial Year (2019-20)
1	Value of Investments	73346	72363	67645
I	Gross Value of Investments	73346	72363	67645
ii	Provisions for Depreciation	NIL	NIL	NIL
iii	Net Value of Investments	73346	72363	67645
2	Movement of provision held towards depreciations on investments	NIL	NIL	NIL
I	Opening Balance	NIL	NIL	NIL
ii	Add : Provisions made during the year	NIL	NIL	NIL
iii	Less : Write off/ write back of excess provision during the Year	NIL	NIL	NIL
iv	Closing Balance	NIL	NIL	NIL

C. Maintenance of S.L.R. under "Held To Maturity" Category at the end of Year:

(In Lakhs)

S.No.	Particulars	Amount
1	NDTL as on 31.03.2022	135100
2	Required S L R (18.00% of NDTL) to be kept under HTM w.e.f. 27.03.2020)	24318
3	Investment under Held to Maturity as on 31.03.2022	24760
4	Percentage to NDTL held in HTM Category	18.33%
5	Investment under AFS as on 31.03.2022	36551



ANNUAL REPORT 2021-22

ELLAQUAI DEHATI BANK



D. Repo Transactions: NIL

E. Non SLR Investment Portfolio:

(i) Issuer composition of Non SLR Investment:

(In Lakhs)

No.	Issuer	Amount	Extent of Private placement	Extent of below investment grade securities	Extent of unrated securities	Extent of unlisted securities
1	2	3	4	5	6	7
(i)	PSUs		-	-	-	-
(ii)	FLS		-	-	-	-
(iii)	Banks		-	-	-	-
(iv)	Private Corporate		-	-	-	-
(v)	NABARD	0.00				
	SBI Mutual Fund	0.00				
	(Magnum Insta Cash)					
	Gratuity Trust Fund (SBI)	0.00	-	-	-	-
(vi)	Provisions held towards depreciation	-	-	-	-	-
Total		0.00	-	-	-	-

(ii) Non-performing Non-SLR Investments: NIL

6. ASSETS QUALITY:

6.1 Non-Performing Assets:

(In Lakhs)

No.	Particulars	Financial Year (2021-22)	Financial Year (2020-21)	Financial Year (2019-20)
I)	Net NPAs to Net Advances (%)	7.59	10.80	15.35
ii)	Movement of NPAs (Gross)			
a)	Opening balance	8913	9697	7086
b)	Additions during the year	9439	1467	6383
c)	Reductions during the year	10131	2251	3772
d)	Closing balance	8221	8913	9697
iii)	Movements of Net NPAs			
a)	Opening balance	4973	6184	4188
b)	Additions during the year	8495	767	3272
c)	Reductions during the year	9497	1978	1276
d)	Closing balance	3971	4973	6184
iv)	Movement of provisions for NPAs (excluding provisions on standard assets)			
a)	Opening balance	3940	3513	2898
b)	Provisions made during the year	1048	980	670
c)	Write-off/ Write-back of excess provisions	-737	-553	-55
d)	Closing balance	4251	3940	3513



ANNUAL REPORT 2021-22

ELLAQUAI DEHATI BANK



6.2 Details of Loan Assets subject to Restructuring upto 31.03.2022 : NIL

6.3 Details of financial assets sold to Securitization (SC)/ Reconstruction Company (RC) : Nil

6.4 Details of non-performing financial assets purchased/ Sold:

(A) Details on non performing financial assets purchased : Nil

(B) Details of non-performing financial assets sold : Nil

6.5 Provision on Standard Asset :

(In Lakhs)

S.No.	Particulars	Current year (2021-22)	Previous year (2020-21)
1.	Provisions towards Standard Assets	130	91

7. Business Ratio:

(In Lakhs)

S.No.	Particulars	Current year (2021-22)	Previous year (2020-21)
i)	Interest Income as a percentage to working Funds.	6.63	7.48
ii)	Non-interest income as a percentage of working funds.	1.42	1.27
iii)	Operating Profit as a percentage of working funds	0.16	1.67
iv)	Returns on Assets	-2.13	-2.03
v)	Business (Deposits plus advances) per employee	604	584
vi)	Profit per employee	-11.02	-10.54

8. Asset Liability Management – Maturity pattern of certain items of Assets and liabilities

(In Lakhs)

Particulars	1 to 14 days	15 to 28 days	29 to 3 months	3-6 months	Over 6 month and upto 1 year	Over 1 year and upto 3 years	Over 3 year and upto 5 years	Over 5 year	Total
Deposits	8151	2151	10881	12648	31129	60387	1938	2029	129314
Gross Advances	9569	317	4874	6942	18966	2529	6175	7203	56575
Investments	3883	3492	364	3372	2481	673	499	58582	73346
(SLR + Non SLR)									
Borrowings	0	0	0	0	500	0	0	0	500
Foreign Currency assets	NIL	NIL	NIL	NIL	NIL	NIL	NIL	NIL	NIL
Foreign currency liabilities	NIL	NIL	NIL	NIL	NIL	NIL	NIL	NIL	NIL



ANNUAL REPORT 2021-22

ELLAQUAI DEHATI BANK



9. Exposures – Exposure to Real Estate Sector: NIL

10 .Details of Single Borrower (SGL) Group Limit (GBL) exceeded by the bank: NIL

11. Miscellaneous – Amount of provisions made for Income-tax during the year. (In Lakhs)

S.No.	Particulars	Current year (2021-22)	Previous year (2020-21)
	Provision for Income Tax	NIL	NIL

12. Disclosure of Penalties imposed by RBI: Nil

13. Draw Down from Reserve: NIL

14. Disclosure of Complaints:

A. Customer Complaints

S.No.	Particulars	Details
A	No. of complaints pending at the beginning of the year	0
B	No. of complaints received during the year.	0
C	No. of complaints redressed during the year.	0
D	No. of complaints pending at the end of the year.	0

B. Award passed by the Banking Ombudsman

S.No.	Particulars	Details
A	No. of unimplemented Awards at the beginning of the year.	NIL
B	No. of Awards passed by the Banking Ombudsman during the year.	NIL
C	No. of Awards implemented during the year.	NIL
D	No. of unimplemented Awards at the end of the year.	NIL

15. Disclosure of DEAF Accounts : Quarter ended upto 31.03.2022

With reference to Reserve Bank of India Circular RBI/2013-14/614 DBOD. No. DEAF Cell. BC114/30.01.002/2013-14 dated 27.05.2014 banks have been calculating the cumulative balance of all eligible unclaimed deposit accounts along with earliest accrued and remitting the same under Portal facility of the E-Kuber through State Bank of India (Sponsor Bank) to a designated account "DEAF Account 16/00/006009 maintained with Reserve Bank Of India.



ANNUAL REPORT 2021-22

ELLAQUAI DEHATI BANK



The amounts transferred to DEAF Accounts are as under:

(In Lakhs)

S. No.	Particulars	Current year (2021-22)	Previous year (2020-21)
1.	Opening Balance and transferred to DEAF	23.17	23.35
2.	Add : Amount transferred to DEAF during the year	0.00	0.00
3.	Less Amount reimbursed by DEAF towards claim during the year	0.85	0.18
4.	Closing Balance of Amounts transferred to DEAF	22.32	23.17

16. Concentration of Deposits

(In Lakhs)

Total Deposits of twenty largest depositors	2795.83
Percentage of Deposits of twenty largest depositors to Total Deposits of the bank	2.16%

17. Concentration of Advances

(In Lakhs)

Total Advances to twenty largest borrowers	727
Percentage of Advances to twenty largest borrowers to Total Advances of the bank	1.29%

18. Concentration of Exposures

(In Lakhs)

Total Exposures of twenty largest borrowers/customers	727
Percentage of Exposures to twenty largest borrowers/customers to Total Exposure of the bank on borrowers/customers	1.29%

19. Concentration of NPAs

(In Lakhs)

Total Exposure to top four NPA accounts	283.53
---	--------



ANNUAL REPORT 2021-22

ELLAQUAI DEHATI BANK



20. Sector-wise N P A

(In Lakhs)

S.No.	Sector	Current year			Previous Year		
		Outstanding Total Advances	Gross NPAs	Percentage of Gross NPAs to Total Advances in that sector	Outstanding Total Advances	Gross NPAs	Percentage of Gross NPAs to Total Advances in that sector
A.	Priority Sector						
1.	Agriculture and allied activities	24798	3339	13.46	24606	2781	11.30
2.	Advances to industries sector eligible as priority sector lending	24847	4210	16.94	20175	5348	26.51
3.	Services	0.00	0.00	0.00	0.00	0.00	0.00
4.	Personal loans	2745	114	4.15	1629	150	9.21
	Sub-total (A)	52390	7663	14.63	46410	8279	17.84
B.	Non-Priority Sector						
1.	Agriculture and allied activities	0	0	0	0	0	0
2.	Industry	0	0	0	0	0	0
3.	Services	0	0	0	0	0	0
4.	Personal loans	4185	558	13.33	3564	634	17.79
	Sub-Total (B)	4185	558	13.33	3564	634	17.79
	Total (A+B)	56575	8221	14.53	49974	8913	17.84

21. Movement of NPAs

Particulars	Amount (In Lakhs)
Gross NPAs as on 1st April of particular year (Opening balance)	8913
Additions (Fresh NPAs) during the year	9439
Sub-Total (A)	18352
Less:	
I.) Upgradation	5358
ii.) Recoveries (Excluded recoveries made from upgraded accounts)	4036
iii.) Write-offs	737
Sub Total (B)	10131
Gross NPA as on 31st March 2022 (A-B)	8221

For R K Deepak & Co.
Chartered Accountants
FRN: 003145N

sd/-
(CA Ketan Khanna)
Partner
Membership Number: 548347
Palace: Srinagar
Date: 15-04-2022

sd/-
(Mushtaq Ahmad Malik)
General Manager (GB & IT)

sd/-
(Abdul Rashid Bhat)
General Manager (Credit)

sd/-
Arshadul Islam
Chairman

43rd

Annual Report

तैंतालीसवां वार्षिक प्रतिवेदन
2021-22



ELLAQUAI DEHATI BANK

इलाकाई देहाती बैंक

Head Office : 3rd Floor, Nirmaan Complex, Barzulla, Srinagar

प्र०का० : तीसरी मंजिल, निर्माण भवन, बरजूला, श्रीनगर



इलाकाई देहाती बैंक

प्रायोजित : स्टेट बैंक ऑफ इंडिया



वार्षिक रिपोर्ट 2021-22

इलाकाई देहाती बैंक



क्र.सं.	विवरण	पृष्ठ संख्या
1.	दूर दृष्टि, लक्ष्य एवं मूल्य	2
2.	प्रेषण पत्र	3
3.	भौगोलिक क्षेत्र एवं क्षेत्रीय कार्यालय	4
4.	निदेशक मण्डल	5
5.	कार्यकारी दल	6
6.	क्षेत्रीय प्रबंधक और विभागाध्यक्ष	7
7.	हमारे परामर्शदाता, नियामक और पर्यवेक्षक	8
8.	वर्ष 2021-22 की विशेषताएं	9
9.	अध्यक्ष का संदेश	10-11
10.	मुख्य कार्य निष्पादन सूचकांक	12-14
11.	अनुपात विश्लेषण	15-16
12.	निदेशक मण्डल की रिपोर्ट	20-49
13.	लेखा परीक्षक का प्रतिवेदन	50-54
14.	तुलन-पत्र, लाभ और हानि खाता और अनुसूचियां	55-82



दूर दृष्टि

केन्द्र शासित प्रदेश जम्मू-कश्मीर में सबसे अधिक पसंदीदा ग्रामीण संस्थागत वित्तीय सेवा प्रदाता बनना।



लक्ष्य

- सामाजिक रूप से जिम्मेदार संगठन होना।
- हमारे सभी ग्राहकों के जीवन स्तर में सुधार के लिए काम करना।
- ग्रामीण जम्मू और कश्मीर के सभी विकास के लिए खुद को समर्पित करना।
- कर्मचारियों के निरंतर कौशल और अत्याधुनिक प्रौद्योगिकी के उपयोग के माध्यम से व्यवसाय देखभाल और लाभप्रदता और ग्राहक देखभाल में उत्कृष्टता प्राप्त करना।



महत्व

प्रणाली और प्रक्रियाओं का सम्मान/सुशासन/पारदर्शिता/करुणा/नैतिकता/टीम कार्य के साथ सेवा और सरकारी विकास पर ध्यान केंद्रित।



प्रेषण पत्र

इलाकाई देहाती बैंक
प्रधान कार्यालय : श्रीनगर, कश्मीर

दिनांक : 15.04.2022

सेवा में
सचिव,
भारत सरकार, वित्त मंत्रालय,
वित्तीय सेवाएं विभाग, बैंकिंग प्रभाग,
जीवन दीप भवन, संसद मार्ग,
नई दिल्ली - 110 001

प्रिय महोदय,

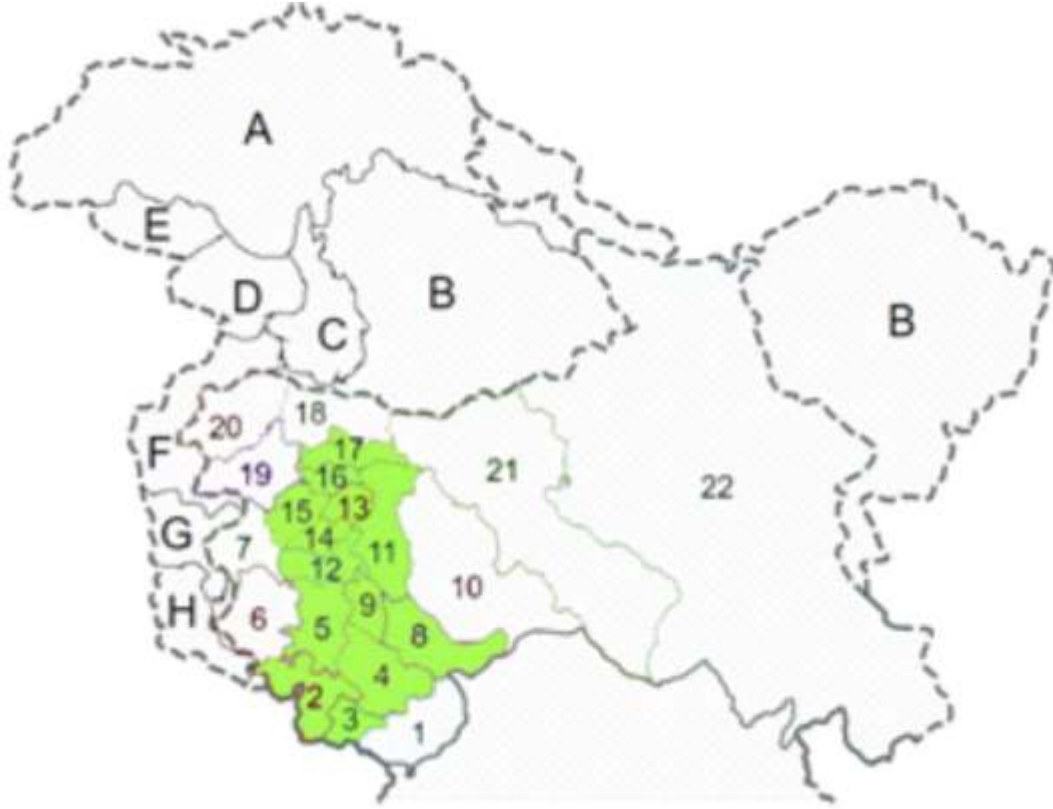
क्षेत्रीय ग्रामीण बैंक अधिनियम, 1976 की धारा 20 के प्रावधानों के अनुसरण में मैं इस पत्र के साथ निम्नलिखित प्रलेख प्रेषित कर रहा हूँ :

- क) मार्च 2022 को समाप्त लेखा वर्ष के दौरान इलाकाई देहाती बैंक के कामकाज और इसकी गतिविधियों पर निदेशक की रिपोर्ट।
- ख) बैंक की तुलन-पत्र एवं लाभ एवं हानि लेख की प्रति।
- ग) वर्ष 2021-22 के लिए बैंक के खातों के संबंध में लेखा परीक्षक की रिपोर्ट की प्रति।

भवदीय,

(अरशद-उल-इस्लाम)
अध्यक्ष

भौगोलिक क्षेत्र एवं क्षेत्रीय कार्यालय



1. कठुआ
2. जम्मू
3. साम्बा
4. ऊधमपुर
5. रियासी
6. राजौरी
7. पुंछ
8. डोडा
9. रामबन
10. किश्तवाड
11. अनन्तनाग
12. कुलगाम
13. पुलवामा
14. शोपियाँ
15. बड़गाम
16. श्रीनगर
17. गांदरबल
18. बांदीपोरा
19. बारामूला
20. कुपवाडा
21. करगिल
22. लेह

क्षेत्रीय कार्यालय

श्रीनगर

क्षेत्रीय कार्यालय, इलाकाई देहाती बैंक
चाचा गनेई काम्पलैक्स के सामने
नौगाम, बाई पास, श्रीनगर — 190015
दूरभाष नं. : +91-9797797205
Email : rm1@edb.org.in

अनन्तनाग

क्षेत्रीय कार्यालय, इलाकाई देहाती बैंक
लाल चौक, अनन्तनाग — 192101
दूरभाष नं. : +91-9797797206
Email : rm2@edb.org.in



वार्षिक रिपोर्ट 2021-22

इलाकाई देहाती बैंक



निदेशक मण्डल

श्री अरशद-उल-इस्लाम

अध्यक्ष

इलाकाई देहाती बैंक



रिक्त

क्षेत्रीय ग्रामीण बैंक अधिनियम 1976 की धारा 9 (1) (ए) के तहत केंद्र सरकार के नामांकित व्यक्ति

रिक्त



क्षेत्रीय ग्रामीण बैंक अधिनियम 1976 की धारा 9 (1) (बी) के तहत रिजर्व बैंक ऑफ इंडिया के नामांकित व्यक्ति

श्री रुचिर सोनकर

सहायक महाप्रबंधक, भारतीय रिजर्व बैंक, जम्मू



क्षेत्रीय ग्रामीण बैंक अधिनियम 1976 की धारा 9 (1) (सी) के तहत नाबार्ड के नामांकित व्यक्ति

श्री मनोहर लाल

उप-महाप्रबंधक, नाबार्ड, श्रीनगर

क्षेत्रीय ग्रामीण बैंक अधिनियम 1976 की धारा 9 (1) (डी) के तहत भारतीय स्टेट बैंक के नामांकित व्यक्ति



श्री अनिल देवानी

उप महाप्रबंधक

भारतीय स्टेट बैंक, एलएचओ, चंडीगढ़ (प्रायोजक बैंक)



श्री एस.सी कंडपाल

सहायक महाप्रबंधक

भारतीय स्टेट बैंक, कॉर्पोरेट सेंटर, मुंबई

रिक्त

क्षेत्रीय ग्रामीण बैंक अधिनियम 1976 की धारा 9 (1) (ई) के तहत जम्मू और कश्मीर राज्य सरकार से नामांकित व्यक्ति

रिक्त



कार्यकारी दल



श्री अरशद-उल-इस्लाम
अध्यक्ष



श्री मुश्ताक अहमद मलिक
महाप्रबंधक
(सामान्य बैंकिंग एवं सूचना प्रौद्योगिकी)



श्री बलजीत सिंह
महाप्रबंधक
(सर्तकता एवं जोखिम)



श्री अब्दुल रशीद भट्ट
महाप्रबंधक
(क्रेडिट)



वार्षिक रिपोर्ट 2021-22 इलाकाई देहाती बैंक

75
आज़ादी का
अमृत महोत्सव

क्षेत्रीय प्रबंधक



श्री गुलजार अहमद डार
क्षेत्र-I (श्रीनगर)



श्री मुजफ्फर डार
क्षेत्र-II (अनंतनाग)

विभागों के प्रमुख



श्री मनजीत ककरु
(अग्रिम एवं एनपीए)



श्री मुबासिर गुलजार खान
(बोर्ड मामले एवं क्रॉस सेलिंग)



श्री रमनीक सिंह
(कार्मिक एवं एच.आर.डी.)



श्री इरफान मुनीर
(पेंशन सेल)



श्री अमित वर्मा
(लेखा)



श्री रोहित गंजू
(पी एंड डी एवं वित्तीय)



श्री पुनीत बंसल
(आईटी एवं एफआई)



श्री अजय गुप्ता
(एम.आई.एस एवं जनरल बैंकिंग)



श्री अवनीत सिंह
(ऑडिट)

हमारी प्रेरणा



श्री दिनेश कुमार खारा
अध्यक्ष, स्टेट बैंक ऑफ इंडिया



श्री अश्विनी तिवारी
(एमडी, अंतर्राष्ट्रीय बैंकिंग,
प्रौद्योगिकी और सहायक, एसबीआई)



श्री मिहिर मिश्रा
(सीजीएम, एसोसिएट्स
और सहायक विभाग, एसबीआई)

हमारे नियामक और पर्यवेक्षक



श्री कमल पी. पटनायक
क्षेत्रीय प्रबंधक
आर.बी.आई., जम्मू व कश्मीर



श्री अजय कुमार सूद
मुख्य महाप्रबंधक
नाबार्ड, जम्मू व कश्मीर



वर्ष 2021-22 की विशेषताएं

- बैंक का सकल व्यापार रु.1858.89 करोड़ के स्तर तक पहुंचा, सकल व्यापार में 8.62% की वृद्धि के साथ रु. 147.47 करोड़ की बढ़त हुई है।
- रु. 1293.14 करोड़ रुपये की जमा राशियों में 6.72% की दर से रु. 81.46 करोड़ रुपये की वृद्धि हुई, जो पिछले वर्ष रु. 1211.68 करोड़ रुपये थी।
- कासा की शेयर रु. 46.21 करोड़ 8.06% की वृद्धि के साथ रु. 573.19 करोड़ से रु. 619.40 करोड़ तक बढ़ गया।
- पिछले वर्ष के रु.499.74 करोड़ की तुलना में बैंक के अग्रिम रु. 66.01 करोड़ 13.21% की वृद्धि के साथ रु. 565.75 करोड़ तक बढ़ गए हैं।
- वित्त वर्ष 2021-22 में निवल हानि रु. 3.07 करोड़ बढ़कर 9.94% की दर से रु. -33.98 करोड़ रहा। (जोकि वर्ष 2020-21 में रु. -30.88 करोड़ था)
- सकल एनपीए पिछले वर्ष से रु. 6.91 करोड़ (7.75%) से घटकर 31.03.2022 को रु. 82.21 करोड़ (14.53%) जोकि वर्ष 2020-21 में रु. 89.12 करोड़ (17.83%) था।
- निवल एनपीए रु. 49.73 करोड़ (10.80%) से पिछले वर्ष की तुलना में रु. 39.71 करोड़ (7.59%) तक घट गया।
- प्रावधान कवरेज एयूसीए सहित अनुपात 47.33% से बढ़कर 57.35% हो गया।
- जमा राशियों की लागत पिछले वर्ष के 4.65% से 31.03.2022 को 4.18% तक घटा।
- प्रति शाखा व्यापार 31.03.2022 को रु. 2.15 करोड़ की वृद्धि के साथ रु. 16.90 करोड़ हुआ।
- प्रति कर्मचारी व्यवसाय 31.03.2022 को रु. 0.20 करोड़ की वृद्धि के साथ रु. 6.04 करोड़ हुआ।
- प्रति कर्मचारी निवल लाभ 31.03.2022 को रु. -11.02 लाख रहा।
- 31.03.2022 को निवल मूल्य बढ़कर -6.74 करोड़ रुपये हो गया, जो 31.03.2021 को -42.64 करोड़ रुपये था।
- 31.03.2022 को संपत्ति पर रिटर्न -2.03% से -2.13% तक उन्नयन किया गया।
- 31.03.2022 को -13.54% से इक्विटी पर रिटर्न -14.02% तक उन्नयन किया गया।
- अग्रिमों पर आय 31.03.2022 को 9.15% से घटकर 7.76% हो गया।
- आय को लागत का अनुपात (व्यय अनुपात) 63.36% से बढ़कर 96.17% हो गया है।
- एनआईआई में 18.72% की कमी हुई है। यह 2021-22 में रु. 41.79 करोड़ रुपये से घटकर रु. 33.97 करोड़ रुपये हो गया।
- 31.03.2022 को एनआईएम 2.71% से घटकर 2.13% हो गया।
- 31.03.2022 को पूंजी पर्याप्तता का अनुपात -1.21% है जोकि 7.01% बढ़ा। (मार्च 2021 में -8.22% था)।
- अन्य आय 12.75% बढ़ा जो की पिछले वर्ष रु. 16.23 करोड़ रुपए से रु. 18.30 करोड़ रुपए के स्तर पर पहुंच गया।
- कृषि के लिए वित्तपोषण रु. 246.06 करोड़ से रु. 247.98 करोड़ तक बढ़ गया जोकि वृद्धि 0.78% दर से बढ़ा है।
- वर्ष के दौरान 40.01% की वृद्धि दर से कृषि के लिए रु. 280.19 करोड़ रुपये का वितरण किया। (पिछले वर्ष ये रु. 200.12 करोड़ रुपये था)
- कृषि कर्जदारों की संख्या पिछले वित्त वर्ष के 18725 के स्तर से बढ़कर 21717 हो गई।
- एसएचजी पिछले वित्त वर्ष की 202 की संख्या से बढ़कर 279 हो गया।
- एसएचजी ऋण बकाया 39.02% प्रतिशत की दर रु. 3.28 करोड़ रुपये से बढ़कर रु. 4.56 करोड़ रुपये हो गया।
- वर्ष 2021-22 के दौरान पीएफएमएस के माध्यम से 8000 किसानों को रु. 16826 हजार की सब्सिडी दी गई है।
- एसबीआई लाइफ के नवीकरण व्यवसाय में, बैंक ने कॉर्पोरेट केंद्र, प्रायोजक बैंक द्वारा आवंटित नवीकरण बजट में 100% प्राप्त करके पैन इंडिया में नंबर एक स्थान हासिल किया है।
- कार्यान्वित :
 - इंटरनेट बैंकिंग (देखने के अधिकार) शुरू किया गया है।
 - गैर-वित्तीय लेनदेन और ग्रीन पिन सुविधा के लिए मोबाइल एप्लिकेशन लॉन्च किया गया है।
 - सकारात्मक वेतन प्रणाली शुरू की गई है।
- बैंक ने नाबार्ड से वित्तीय सहायता के साथ तीन मोबाइल वैनो की खरीद की है और तीन केंद्रों (ऊधमपुर, अनंतनाग और श्रीनगर) में इस की सेवाएं शुरू की हैं।
- पेंशन योजना और एनपीएस भारत सरकार के दिशानिर्देशों के अनुसार लागू किया गया है।

अध्यक्ष का संदेश



अरशद—उल—इस्लाम
अध्यक्ष

वार्षिक रिपोर्ट 2021-22 प्रस्तुत करते हुए मुझे अपार हर्ष हो रहा है। यह कई मोर्चों पर चुनौतियों का एक और वर्ष रहा है, लेकिन सब कुछ होने के बावजूद हम ऐसी सभी चुनौतियों का सामना करने में कामयाब रहे। हालांकि वर्ष का मुख्य आकर्षण सकल एनपीए 15% से भी नीचे रहा है। अगला कदम हमारे सकल एनपीए को 10% से कम और शुद्ध एनपीए को 5% से कम करना है। हालांकि इस मील के पथर को हासिल करने के लिए हमारी ओर से बहुत प्रयास और समर्पण की आवश्यकता होगी, लेकिन हमारे पास एक मेहनती और समर्पित कर्मचारी के साथ, कोई भी उपलब्धि हमारी पहुंच से बाहर नहीं है।

प्रदर्शन पर प्रकाश

31.03.2022 को बैंक की कुल जमा राशि 81.46 करोड़ रुपये की वृद्धि के साथ 1293.14 करोड़ रुपये थी, जिसमें कासा जमा में 46.21 करोड़ रुपये की वृद्धि देखी गई। अग्रिम पोर्टफोलियो बढ़कर 565.75 करोड़ रुपये हो गया, जिससे 13.20% की वृद्धि हासिल हुई। हमारे केंद्रित प्रयासों से, हम सकल एनपीए को 82.21 करोड़ रुपये तक कम करने में सक्षम हैं, जबकि शुद्ध एनपीए 39.71 करोड़ रुपये तक कम हो गए हैं। निवेश पर प्रतिफल घटकर 8.43% हो गया है जबकि अग्रिम पर प्रतिफल घटकर 7.76% हो गया है। कुल ब्याज आय घटकर 85.71 करोड़ रुपये हो गई जबकि कुल आय 104.01 करोड़ रुपये रही। 50.27 करोड़ रुपये के परिचालन खर्च में 13.56 करोड़ रुपये की वृद्धि देखी गई, जबकि कुल खर्च में 11.78 करोड़ रुपये की वृद्धि हुई। सभी कर्मचारियों के सकारात्मक और ठोस प्रयासों से, प्रति शाखा व्यवसाय और प्रति कर्मचारी व्यवसाय में वृद्धि हुई है और इन सबसे ऊपर, बैंक ने 1.99 करोड़ रुपये का परिचालन लाभ अर्जित किया है।

आगे बढ़ने का रास्ता

पिछला वित्त वर्ष एनपीए से जूझने के मामले में काफी चुनौती देने वाला रहा है। मई 2021 में 159 करोड़ रुपये के उच्च स्तर से मार्च 2022 तक रु. 82 करोड़ तक, यात्रा चुनौतीपूर्ण होने के साथ-साथ रोमांचक भी रहा है। हमारे कर्मचारियों के समर्पण ने इस बदलाव में महत्वपूर्ण भूमिका निभाई है और आने वाले दिनों में बैंक को एक



वार्षिक रिपोर्ट 2021-22 इलाकाई देहाती बैंक



लाभदायक और विकासोन्मुखी संगठन बनने में मदद करने में महत्वपूर्ण भूमिका निभाएगा। हमारी ब्याज और गैर-ब्याज आय बढ़ाने पर ध्यान रहेगा। आवास, स्वर्ण और परिवहन क्षेत्र पर विशेष जोर देने के साथ हमारे अग्रिम पोर्टफोलियो का विविधीकरण और कासा जमावृद्धि हमारे अस्तित्व और सफलता का मंत्र है। एक नियोजित रणनीति और एक केंद्रित दृष्टिकोण के साथ, हमें यह सब और अधिक हासिल करने में सक्षम होना है और मुझे पूरा विश्वास है कि एक युवा और गतिशील कार्यबल के साथ बैंक सुरक्षित हाथों में है और सफलता की ओर आगे बढ़ने के लिए तैयार है।

(अरशद—उल—इस्लाम)

अध्यक्ष





वार्षिक रिपोर्ट 2021-22

इलाकाई देहाती बैंक



मुख्य निष्पादन संकेतक

(राशि 000 में)

संकेतक	2019-20	2020-21	2021-22
1) मुख्य निष्पादन संकेतक			
1 आवरण किये गए जिलों की संख्या	13	13	13
2 क) शाखाओं की संख्या	116	116	110
ख) ग्रामीण शाखाएँ	95	95	90
ग) अर्ध शहरी शाखाएँ	12	12	11
घ) शहरी शाखाएँ	09	09	09
ङ) महानगरीय शाखाएँ	00	00	00
3 कुल कर्मचारी (प्रायोजक बैंक कर्मचारियों को छोड़कर)	329	293	308
क) निगरानी	135	134	149
ख) पुरस्कार स्टाफ	156	125	129
ग) अधीनस्थ	38	34	30
4 जमा राशियाँ	10999916	12116803	12931367
वृद्धि का प्रतिशत %	6.01	10.15	6.72
क) मांग जमा	5058837	5731879	6194026
कुल जमा राशि की जमा मांग का प्रतिशत	45.99	47.31	47.90
ख) सावधि जमा	5941079	6384924	6737341
5 उधार राशियाँ (कुल बकाया)	70341	41093	91093
क) नाबार्ड (एआरएफ+एसएओ) से	29248	0	50000
ख) प्रायोजक बैंक (सदाबहार बांड)	41093	41093	41093
6 सकल ऋण और अग्रिम बकाया	4378522	4997411	5657489
विकास का प्रतिशत	6.69	14.13	13.21
उपरोक्त 6 में से, प्राथमिकता क्षेत्र को ऋण	4025978	4640992	5238911
ऊपर के 6, गैर लक्षित समूहों को ऋण	352543	356419	418578
उपरोक्त 6 में से एससी/एसटी को ऋण	14374	23245	27352
उपरोक्त 6 में से छोटे किसानों/एमएफ/एएल को ऋण	2109918	2323150	2360398
7 सीडी-अनुपात (%)	39.81	41.24	43.75
8 निवेश बकाया	6752221	7236264	7334605
क) एसएलआर निवेश बकाया	4717899	5849332	6131103
ख) गैर एसएलआर निवेश बकाया	2034322	1386931	1203502
ख औसत			
9 औसत जमा	10776925	11492103	12377459
वृद्धि का प्रतिशत	7.87	6.64	7.70
10 औसत उधारी	66600	13374	10000
वृद्धि का प्रतिशत	-57.85	-79.92	-25.23
11 औसत सकल ऋण और अग्रिम	4241167	4584756	5282872
वृद्धि का प्रतिशत	1.54	8.10	15.23
12 औसत निवेश	6740423	7214263	6939751
वृद्धि का प्रतिशत	6.26	7.03	-3.81
औसत एसएलआर निवेश	4772350	4954979	6028779
वृद्धि का प्रतिशत	4.93	3.83	21.67
औसत गैर-एसएलआर निवेश	1968073	2259284	910972
वृद्धि का प्रतिशत	9.64	14.80	-59.68
13 औसत कार्यकारी निधियाँ	11650000	12717000	12912700



वार्षिक रिपोर्ट 2021-22

इलाकाई देहाती बैंक



(राशि 000 में)

संकेतक	2019-20	2020-21	2021-22
ग) वर्ष के दौरान जारी किए गए ऋण			
14 वर्ष के दौरान जारी किए गए ऋण	3601487	4336653	5946787
वृद्धि का प्रतिशत	10.45	20.41	71.88
उपरोक्त 14, प्राथमिकता क्षेत्र के लिए ऋण	3310877	4037732	5523049
ऊपर के 14, गैर-लक्षित समूहों को ऋण	290610	302921	342437
उपरोक्त 14 में से एससी/एसटी को ऋण	9849	20607	31267
घ) उत्पादकता (कुल कारोबार पर आधारित)			
15 प्रति शाखा	132573	147536	168990
प्रति कर्मचारी	46743	58410	60354
ड) वसूली कार्य			
16 कुल			
मांग	597163	2470094	3702128
वसूली	433236	2071874	2913806
बकाया राशि	163927	398440	778322
वसूली का प्रतिशत	72.55%	83.87%	78.70%
17 कृषि क्षेत्र			
मांग	202178	1275020	1962127
वसूली	148562	1085556	1526543
बकाया राशि	56616	189464	435584
वसूली का प्रतिशत	73.48%	85.14%	77.80%
18 गैर-कृषि क्षेत्र			
मांग	394985	1195074	1740001
वसूली	284674	986318	1387263
बकाया राशि	110311	208976	352738
वसूली का प्रतिशत	72.07%	82.53%	79.73%
च) संपत्ति वर्गीकरण			
19 मानक संपत्ति	3408787	4106121	4835363
उप-मानक संपत्ति	388264	159052	203920
संदेहपूर्ण संपत्ति	548415	724894	612825
हानि संपत्ति	33056	7344	5381
कुल	4378522	4997411	5657489
सकल ऋण के लिए% अग्रिम बकाया के रूप में	77.85	82.16	85.47
मानक संपत्ति%			
छ) लाभप्रदता विश्लेषण			
20 ब्याज पर भुगतान			
क) जमा	581731	53425	517447
ख) उधार	5508	1023	0
21 वेतन (अवकाश नकदी सहित)	359247	259045	360240
22 अन्य परिचालन व्यय	103534	108072	142496



वार्षिक रिपोर्ट 2021-22

इलाकाई देहाती बैंक



आज़ादी का
अमृत महोत्सव

मुख्य निष्पादन संकेतक

(राशि 000 में)

संकेतक	2019-20	2020-21	2021-22
23 वर्ष के दौरान जारी किए गए प्रावधान			
क) ऋण और अग्रिम के खिलाफ	67041	98012	106915
ख) अन्य प्रावधान	331685	626102	289797
ग) प्रतिभूतियों का परिशोधन	2965	-1522	1131
24 इन पर ब्याज प्राप्त हुआ			
क) ऋण और अग्रिम	330125	419679	410227
ख) निवेश	541867	533285	446904
ग) अन्य	0	0	0
25 अन्य आय	37216	162322	182973
26 हानि/लाभ	-470657	-308768	-339453
ज) अन्य आय			
27 शेयर पूँजी पर जमा प्राप्त	Nil	Nil	698430
28 डीआई और सीजीसी			
क) संचयी दावों का निपटारा किया	-	-	-
ख) दावे प्राप्त हुए लेकिन लंबित समायोजन	-	-	-
ग) निगम के पास लंबित दावे	-	-	-
29 संचयी प्रावधान			
क) एनपीए के खिलाफ	351313	394036	425062
ख) मानक संपत्तियों के खिलाफ	9061	10949	13043
ग) अमूर्त आस्तियों और धोखाधड़ी के खिलाफ	504648	882640	482209
30 ब्याज गैर-मान्यता प्राप्त			
क) वर्ष के दौरान	NIL	NIL	NIL
ख) संचयी	NIL	NIL	NIL
31 वर्ष के दौरान ऋण की छूट			
क) खातों की संख्या	0	0	0
ख) राशि	0	0	0
32 संचित हानि	2357459	2666227	3005680
33 भंडार	0	0	0
34 सकल एनपीए	969735	891290	822125
नेट एन.पी.ए	618423	497254	397063
सकल एन.पी.ए का प्रावधान :	36.23	44.21	51.71
अग्रिमों को सकल एनपीए	22.15	17.84	14.53
अग्रिमों के लिए शुद्ध एनपीए	15.36	10.80	7.59
35 सीआरएआर	-0.75	-8.22	-1.21



वार्षिक रिपोर्ट 2021-22

इलाकाई देहाती बैंक



अनुपात विश्लेषण

क्र.सं.	अनुपात	2018-19	2019-20	2020-21	2021-22	
					राशि/अनुपात	परिवर्तन
1	अग्रिमों पर उपज	9.60	7.85	9.15	7.76	-15.19
2	निवेश पर उपज	7.93	7.99	9.15	8.43	-7.87
3	जमा की लागत	5.45	5.46	4.65	4.18	-10.11
4	ब्याज फैलाव	4.15	2.39	4.50	3.58	-20.44
5	औसत कोष की लागत	4.20	4.25	3.47	3.25	-6.34
6	औसत धन की वापसी	6.85	6.14	6.18	5.38	-12.94
7	कुल ब्याज आय (लाखों में)	3496	2847	4176	3397	-18.65
8	शुद्ध ब्याज मार्जिन (एनआईएम)	2.65	1.97	2.71	2.13	-21.40
9	वित्तीय मार्जिन	2.65	1.89	2.71	2.13	-21.40
10	जोखिम लागत	0.68	2.17	-0.62	2.27	466.13
11	संपत्ति पर वापसी (आरओए)	-1.32	-3.26	-2.03	-2.13	4.93
12	इक्विटी पर वापसी (आरओई)	-8.18	-21.37	-13.54	-14.02	3.55
13	व्यय अनुपात	101.96	142.45	63.36	96.17	51.78
14	प्रावधान आवरण अनुपात (एयूसीए के बिना)	40.90	36.31	44.21	51.71	16.96
15	प्रति कर्मचारी लाभ (लाखों में)	-4.91	-14.31	-10.54	-11.02	4.55



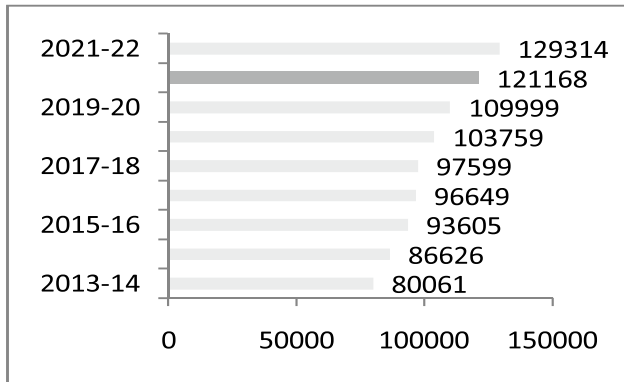
वार्षिक रिपोर्ट 2021-22

इलाकाई देहाती बैंक

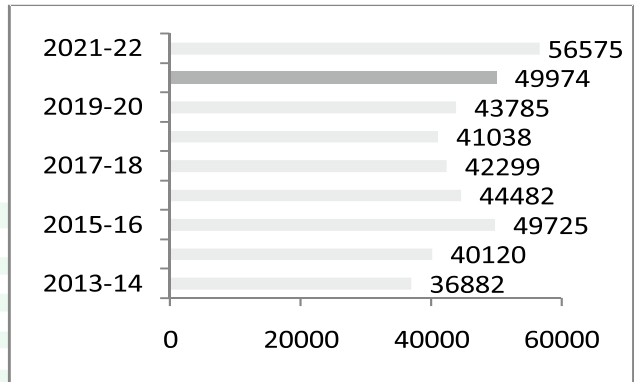


आज़ादी का
अमृत महोत्सव

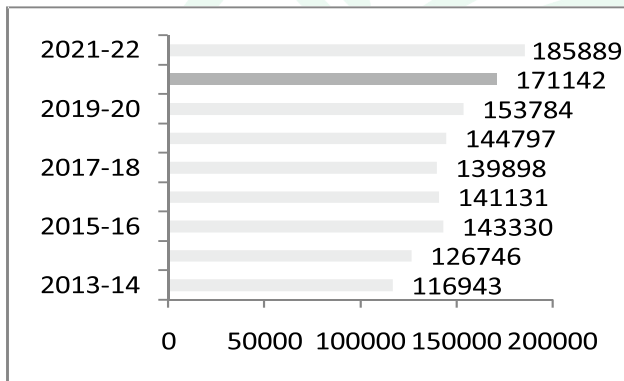
जमा (राशि लाखों में)



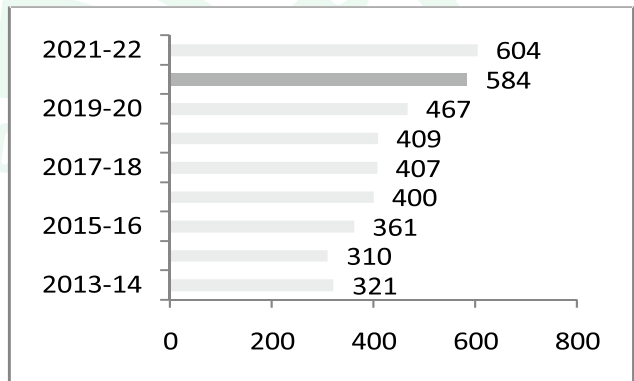
अग्रिमों (राशि लाखों में)



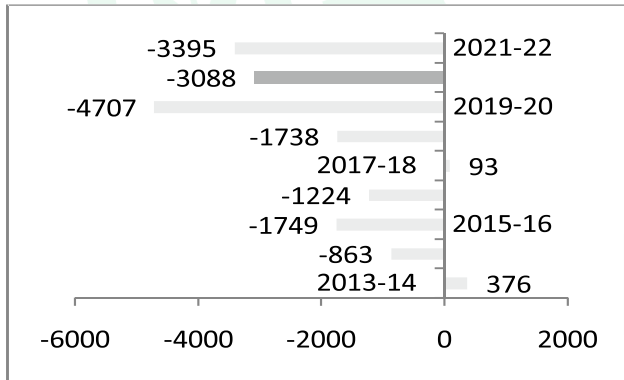
व्यवसाय (राशि लाखों में)




कर्मचारी प्रति व्यवसाय (राशि लाखों में)




शुद्ध लाभ (राशि लाखों में)



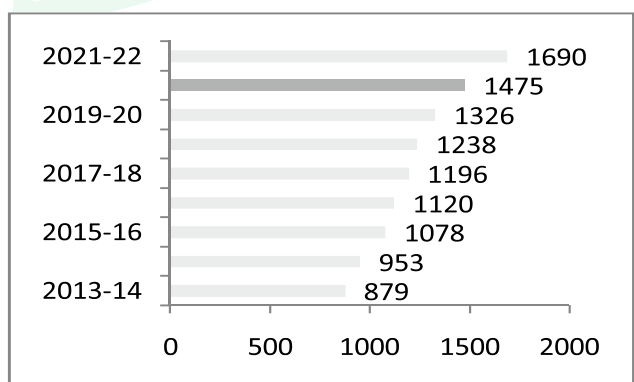
प्रति कर्मचारी शुद्ध लाभ (राशि लाखों में)



प्रति शाखा शुद्ध लाभ (राशि लाखों में)



प्रति शाखा व्यापार (राशि लाखों में)



निदेशक मण्डल की रिपोर्ट

2021–22





प्रायोजक बैंक के प्रबंधक निदेशक द्वारा हमारे बैंक के प्रधान कार्यालय, श्रीनगर का दौरा किया।



प्रबंधक निदेशक के दौरे पर प्रतिनिधि/प्रतिभागी सम्मिलित हुए



पीएमईजीपी मामलों के लाभार्थियों को स्वीकृति पत्र का वितरण किया



शीर्ष प्रदर्शन करने वाले शाखा प्रबंधक को उत्कृष्टता पुरस्कार देते हुए।



प्रायोजक बैंक के मुख्य महाप्रबंधक (ए एंड एस) द्वारा
हैदरपोरा शाखा का दौरा करते हुए।



सयुक्त देयता समूह को जोड़ने के लिए नाबार्ड के साथ समझौता ज्ञापन पर हस्ताक्षर करते हुए।



राष्ट्रीय अनुसूचित जाति वित्त और विकास निगम (एनएसएफडीसी) के साथ ब्याज आर्थिक सहायता के लिए समझौता ज्ञापन पर हस्ताक्षर करते हुए।



“EDB SAHAL” मोबाईल एप्लिकेशन का शुभारंभ करते हुए।



निदेशक मण्डल का वार्षिक प्रतिवेदन 2021-22

इलाकाई देहाती बैंक का निदेशक मण्डल अपने 43वें वार्षिक प्रतिवेदन के साथ 31.03.2022 को समाप्त लेखा वर्ष के लिए लेखा परीक्षित तुलना पत्र, लाभ एवं हानि खाता 01.04.2021 से 31.03.2022 अवधि के लिए क्षेत्रीय ग्रामीण बैंक अधिनियम 1976 की धारा 20 (1) के अनुरूप प्रस्तुत करता है।

1. संक्षिप्त परिचय :

इलाकाई देहाती बैंक, भारत के सबसे बड़े बैंक स्टेट बैंक से प्रवर्तित होने का विशेष दर्जा प्राप्त है। इस बैंक की भागीदारी संयुक्त रूप से भारत सरकार, भारतीय स्टेट बैंक तथा राज्य सरकार की है।

- बैंक की स्थापना 16 जुलाई 1979 को आर.आर.बी. अधिनियम 1976 के अंतर्गत हुई है।
- बैंक का परिचालन शुरू में कश्मीर में केवल 4 जिलों से की गई परन्तु कश्मीर घाटी में 1989/1990 से हालात खराब होने के कारण स्टॉफ का मैदानी क्षेत्रों में पलायन करने से जिला ऊधमपुर एवं डोडा 1992 में तथा जिला जम्मू 1994 में बैंक को आवंटित किया गया। बाद में जिलों के आवंटन के समय, जिला रामबन, रियासी, कुलगाम, गांद्रबल एवं शोपियाँ बैंक के क्षेत्र में शामिल किये गये।
- हमारे बैंक की जम्मू और कश्मीर के दोनों डिवीजनों में अपनी उपस्थिति है और वर्तमान में यह केन्द्रशासित प्रदेश के तेरह जिलों में फैले दो क्षेत्रीय कार्यालयों के साथ 110 शाखाओं और तीन विस्तार काउंटर्स का एक परिचालन नेटवर्क है।
- इन वर्षों में, क्षेत्रीय ग्रामीण बैंकों की भूमिका ने विशेष रूप से कृषि क्षेत्र के विकास और समग्र रूप से ग्रामीण अर्थव्यवस्था पर बढ़ते फोकस के मद्देनजर अधिक महत्व माना है।
- हमारे बैंक ने ग्रामीण वित्तीय संस्थान की भूमिका को पूरा करने के लिए अपनी रणनीतियों को ठीक किया है, पिछले वर्षों में बैंक के प्रदर्शन से काफी स्पष्ट है।

2. केन्द्र शासित प्रदेश जम्मू और कश्मीर एवं लद्दाख

जम्मू – कश्मीर और लद्दाख के संघ सीमावर्ती क्षेत्र हैं जो पाकिस्तान एवं चीन से लगी भारत की अंतर्राष्ट्रीय सीमाओं से सटा है। पाकिस्तान की तरफ वाली नियन्त्रण रेखा इस केन्द्रशासित प्रदेश जम्मू – कश्मीर तथा पाक अधिकृत कश्मीर में विभाजित करती है। यह अधिकांश राज्य हिमालय पर्वत श्रृंखला में स्थित है। इसकी सीमाओं पर भारत के हिमाचल प्रदेश



वार्षिक रिपोर्ट 2021-22 इलाकाई देहाती बैंक



एवं पंजाब राज्य स्थित हैं। संघ शासित प्रदेशों में ज्यादातर बीहड़ इलाका है, जिसके कारण उनके कई हिस्से आंशिक रूप से जुड़े हुए हैं। केन्द्र शासित प्रदेशों के तीन अलग-अलग हिस्से हैं जैसे 1) जम्मू और (2) कश्मीर और (3) लद्दाख। इन तीनों भागों में तापमान काफी भिन्न होता है। जम्मू के साथ कश्मीर सड़क और हवाई मार्ग से जुड़ा हुआ है। यह सड़क पीर पांचाल पर्वत श्रृंखला से गुजरती है और रेलवे नेटवर्क के माध्यम से कश्मीर और जम्मू को जोड़ने के लिए पहले से ही काम कर रही है। सभी मौसम स्थायी कनेक्टिविटी की कमी ने घाटी को एक प्रतिकूल स्थिति में डाल दिया है तथा जम्मू से रेलमार्ग की दूरी ने इस घाटी को अलाभकारी स्थिति में डाल दिया है। यूटी के अधिकांश जिलों में औद्योगीकरण के प्रसार में सड़क और वायु परिवहन का महंगा होना अवरुद्ध है। लद्दाख और कश्मीर घाटी के क्षेत्रों में सर्दियों के दौरान तापमान में भारी गिरावट इन हिस्सों में आर्थिक गतिविधियों को रोक देती है। जम्मू में एक उपोष्णकटिबंधीय जलवायु क्षेत्र है और इसकी जलवायु दिल्ली की जलवायु के साथ मेल खाती है। दोनों संघ शासित प्रदेशों का क्षेत्रफल 8.58 लाख हेक्टेयर है। जम्मू व कश्मीर यूटी की अर्थव्यवस्था मुख्य रूप से कृषि है। जम्मू व कश्मीर योजनाकारों के साथ-साथ व्यवस्थापकों को आर्थिक पिछड़ेपन से जुड़ी कई समस्याओं से जूझना पड़ता है। विकास की प्रक्रिया की निष्क्रियता और इक्विटी के साथ-साथ विकासात्मक प्रयासों में सबसे अधिक परिभाषित प्रतिमान होना चाहिए। जबकि विकास के उच्च स्तर की अनिवार्यता को अच्छी तरह से समझा गया है, वहीं विकास को किया जाना अत्यंत चुनौतीपूर्ण हो गया है। यहां की परिस्थितियों के हिसाब से सहभागी और संतुलित क्षेत्रीय विकास सुनिश्चित करने की चुनौती अत्यंत महत्वपूर्ण है।

2011 की जनगणना के अनुसार जम्मू और कश्मीर और लद्दाख की जनसंख्या लगभग 12 मिलियन है, जो भारत में 19 वां सबसे अधिक आबादी वाला राज्य है। यूटी देश के उत्तरी भाग में स्थित हैं और देश की उत्तरी सीमा बनाते हैं। यूटी लगभग 220000 वर्ग किमी के क्षेत्र में फैला हुआ है। क्षेत्र के संदर्भ में उन्हें देश का सबसे बड़ा यूटी बना दिया। प्रति वर्ग किलोमीटर जनसंख्या का घनत्व। लगभग 56 और राष्ट्रीय औसत से काफी नीचे है, यह मुख्य रूप से केंद्र शासित प्रदेशों के बहुमत वाले हिस्से में बर्फ से ढकी पहाड़ियों और पर्वत श्रृंखलाओं की उपस्थिति के कारण है।

2011 की जनगणना के अनुसार दोनों केंद्र शासित प्रदेश संयुक्त रूप से देश के भौगोलिक क्षेत्र के 6.76% पर कब्जा करते हैं। जम्मू और कश्मीर में प्रचुर नदी जल भूगोल को देखते हुए प्रचुर मात्रा में जल संसाधन हैं। यूटी दक्षिण-पश्चिम की ओर को छोड़कर पहाड़ों से घिरा हुआ है। यूटी के इलाके का एक बड़ा हिस्सा पहाड़ी है और समुद्र तल से इसकी ऊँचाई 3000 फीट से 22740 फीट तक है। यह केन्द्र शासित प्रदेश देश के बाकी हिस्सों के साथ सड़क और हवाई माध्यमों से जुड़ा है। रेल लिंक केवल उधमपुर तक ही उपलब्ध है।

क) कृषि

जम्मू-कश्मीर यूटी की अर्थव्यवस्था के विकास के लिए कृषि बहुत महत्वपूर्ण भूमिका निभाती है। यूटी में लगभग 70%



आबादी को प्रत्यक्ष या अप्रत्यक्ष रूप से कृषि और संबद्ध क्षेत्रों से आजीविका मिलती है।

संघ शासित प्रदेशों में तीन क्षेत्रों जैसे जम्मू, कश्मीर और लद्दाख की अपनी विशिष्ट भौगोलिक परिदृश्य और कृषि जलवायु क्षेत्र हैं। प्रत्येक क्षेत्र की अपनी विशेषताएं हैं जो बड़े पैमाने पर फसल के पैटर्न और उत्पादकता का निर्धारण करती हैं। धान कश्मीर की मुख्य फसल है, जिसके बाद मक्का, तिलहन, दालें, सब्जियाँ, चारा और गेहूँ अन्य मुख्य फसलें हैं। जम्मू क्षेत्र में मक्का, धान, दलहन, तिलहन, चारा, सब्जियों और अन्य फसलें हैं। यूटी को दुनिया के उन कुछ स्थानों में शामिल होने का सम्मान प्राप्त है जहाँ केसर की खेती की जाती है। जिला पुलवामा का पंपोर तहसील, जो श्रीनगर से 15 किलोमीटर की दूरी पर स्थित है, दुनिया में अपने उच्च ग्रेड केसर के लिए प्रसिद्ध है। हालांकि जम्मू क्षेत्र के किश्तवाड़ जिले में एक सीमित पैमाने पर केसर भी उगाया जाता है,

जम्मू-कश्मीर यूटी में तीन प्रमुख फसलों धान, मक्का और गेहूँ का उत्पादन सभी फसलों के कुल खाद्यान्न उत्पादन का 90% से अधिक है और शेष प्रतिशत अन्य अनाज और दालों का है।

ख) बागवानी

जम्मू-कश्मीर भारत और विदेश दोनों में अपने बागवानी उत्पादों के लिए जाना जाता है। इस केन्द्र शासित प्रदेश में बागवानी फसलों की खेती की अच्छी गुंजाइश है, जैसे सेब, नाशपाती, आड़ू, बेर, खुबानी, बादाम, चेरी और उपोष्ण कटिबंधीय फलों जैसे आम, अमरुद, लीची और खट्टे फल सम्मिलित हैं। इसके अलावा, औषधीय और सुगंधित पौधों, फूलों की खेती, मशरूम, वृक्षारोपण फसलों और सब्जियों की खेती प्रदेश में की जाती है। इसके अलावा, केसर और काले जीरा जैसे प्रसिद्ध मसालों की खेती भी प्रदेश के कुछ इलाकों में की जाती है। परिणामस्वरूप, प्रदेश में बागवानी विकास की अवधारणा में एक परिवर्तनशील परिवर्तन हुआ है। लगभग 33 लाख लोगों में लगभग 7 लाख परिवार शामिल हैं जो प्रत्यक्ष या अप्रत्यक्ष रूप से बागवानी से जुड़े हैं। बागवानी विकास कृषि के क्षेत्र में एक महत्वपूर्ण वर्ग है और अतीत में कई कार्यक्रम लागू किए गए हैं, जिसके परिणामस्वरूप ग्रामीण क्षेत्रों में अधिक आय होती है, जिससे गांवों में जीवन की गुणवत्ता में सुधार आया है।

3. वित्तीय मापदण्ड

बैंक का कुल व्यवसाय (जमा + कुल ऋण) रुपये 1859 करोड़ तक पहुंच गया जिसे रुपये 148 करोड़ की (8.65%) की वृद्धि दर्ज की गयी।

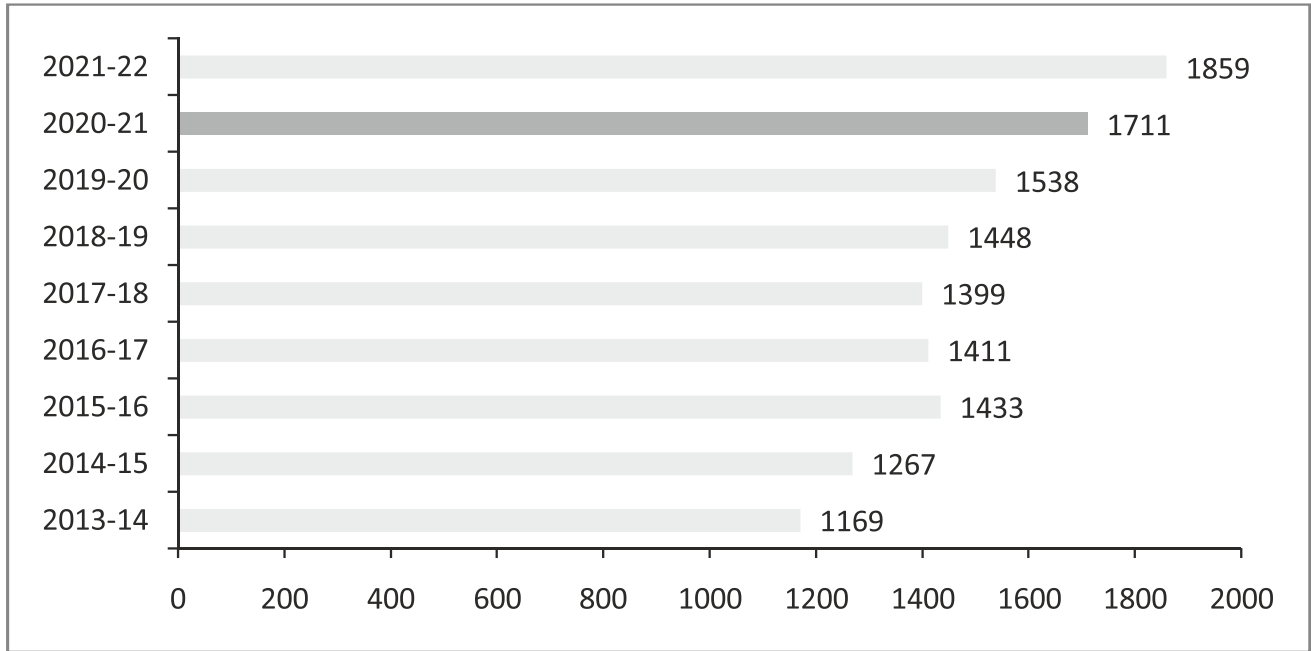


वार्षिक रिपोर्ट 2021-22 इलाकाई देहाती बैंक



व्यवसाय

(राशि लाखों में)



- कुल एनपीए अनुपात **14.53%**
- शुद्ध एनपीए अनुपात **7.59%**
- शुद्ध कीमत रु. (—) 6.74 करोड़ मार्च 2022
- पूंजी उपयुंक्ता अनुपात (—) 1.21%



वार्षिक रिपोर्ट 2021-22

इलाकाई देहाती बैंक



4. शाखा नेटवर्क

बैंक 110 शाखाओं और 3 एक्सटेंशन काउंटरस् के नेटवर्क के साथ काम कर रहा है जो जिलेवार सम्बन्ध विच्छेद नीचे दी गई है:-

क्र.सं.	जिला कवर किया	शाखाओं की संख्या	ग्रामीण शाखाओं की संख्या	अर्द्धशहरी शाखाओं की संख्या	शहरी शाखाओं की संख्या	अतिरिक्त काउंटर की संख्या
1	श्रीनगर	12	4	4	4	0
2	गान्दरबल	8	8	0	0	0
3	बड़गाम	12	11	1	0	0
4	अनंतनाग	20	19	1	0	0
5	कुलगाम	13	13	0	0	0
6	पुलवामा	13	13	0	0	0
7	शोपियां	4	4	0	0	0
8	जम्मू	10	4	1	5	1
9	साम्बा	1	1	0	0	0
10	उधमपुर	8	7	1	0	1
11	रियासी	3	2	1	0	0
12	डोडा	3	1	2	0	1
13	रामबन	3	3	0	0	0
कुल योग		110	90	11	9	3

5. अंशपूंजी

हमारा बैंक संयुक्त रूप से सरकार द्वारा स्वामित्व में है। भारत सरकार, स्टेट बैंक ऑफ इंडिया और जम्मू-कश्मीर राज्य सरकार बैंक के जारी पूंजी एक करोड़ रुपये है, जो पूरी तरह चुकाई गई है, नीचे दिए गए विवरणों के अनुसार:-

(राशि हजारों में)

1.	भारत सरकार	1119899
2.	भारतीय स्टेट बैंक	783964
3.	जम्मू-कश्मीर राज्य सरकार	335980
	योग	2239843
शेयरपूंजी जमा		
1.	भारत सरकार	349200
2.	भारतीय स्टेट बैंक	349230
	योग	698430

वित्त वर्ष 2022-2026 के 5 वर्षीय पूंजी नियोजन के लिए नाबार्ड एवं प्रायोजक बैंक के माध्यम से बैंक ने 9% पर सीआरएआर के रखरखाव के लिए रु. 155.64 करोड़ और (10% पेंशन देयता सहित) सीआरएआर के रखरखाव के लिए रु. 162.64 करोड़ की योजना सरकार को प्रस्तुत की है। भारत सरकार ने अपने डीओ नंबर 3/9/2020-आरआरबी दिनांक 21 फरवरी, 2022 के माध्यम से रु. 99.78 करोड़ की पुनर्पूंजीकरण सहायता को मंजूरी दी। दिनांक 10.03.2022 को प्रायोजक बैंक से रु. 34.92 करोड़ (35% शेयर) की राशि प्राप्त हुई और भारत सरकार से दिनांक 31.03.2022 को रु. 34.92 करोड़ (प्रायोजक बैंक के 35% शेयर के बराबर) प्राप्त हुआ लेकिन राज्य सरकार के हिस्से का हिस्सा रु. 14.97 करोड़ (15% शेयर) अभी भी प्रतीक्षित है।



वार्षिक रिपोर्ट 2021-22

इलाकाई देहाती बैंक



पूंजी पर्याप्तता : पूंजी

1. टायर-I	(राशि लाख में)
अ) अंश पूंजी	22398
ब) अंश पूंजी जमा	6984
स) कानूनी आरक्षितिया	0
द) पूंजी आरक्षित -	0
य) अन्य आरक्षित -	0
र) लाभ-हानि और हानि में अधिशेष (हानि)	-30056
कुल टायर-I पूंजी	-674
2. टायर-II	
अ) ना दर्शाये गये आरक्षितिया! -	0
ब) आरक्षितियों का पुनर्अनुमान -	0
स) सामान्य प्रावधान एवं आरक्षितिया	130
द) विशेष उतार चढ़ाव हेतु आरक्षितिया-	0
य) सतत बांड	411
कुल टायर-II पूंजी	541
कुल जमा (टायर-I + टायर-II)*	-674
अ) तुलन पत्र में रिस्क आस्तियों की सामंजस्यता	54237
ब) अविनपोषित रिस्क अस्तियों की सामंजस्यता	1452
स) कुल अ+ब	55689
द) पूंजी का अनुपात (टायर-I + टायर-II)	
रिस्क वेटिड अस्तियों पर	(-) 1.21%

*नोट:-टायर-I पहले से नकारात्मक है इसलिए टायर-II नहीं जोड़ा गया है।

6. दर्शन सारणी

वित्त वर्ष 2021-22 के अंत में बैंक का कुल कारोबार रु. 148 करोड़ रुपये बढ़ा है और रु. 1859 करोड़ रुपये के स्तर पर पहुंच गया है।

6.1 जमाए

बैंक की जमा राशि में रु. 8146 लाख की वृद्धि दर्शायी गई जिससे बैंक की जमा राशि 31.03.2022 को रु.121168 लाख से बढ़ कर रु. 129314 लाख पहुंच गई है, जिसमें 6.72% वृद्धि दर्ज की गई।



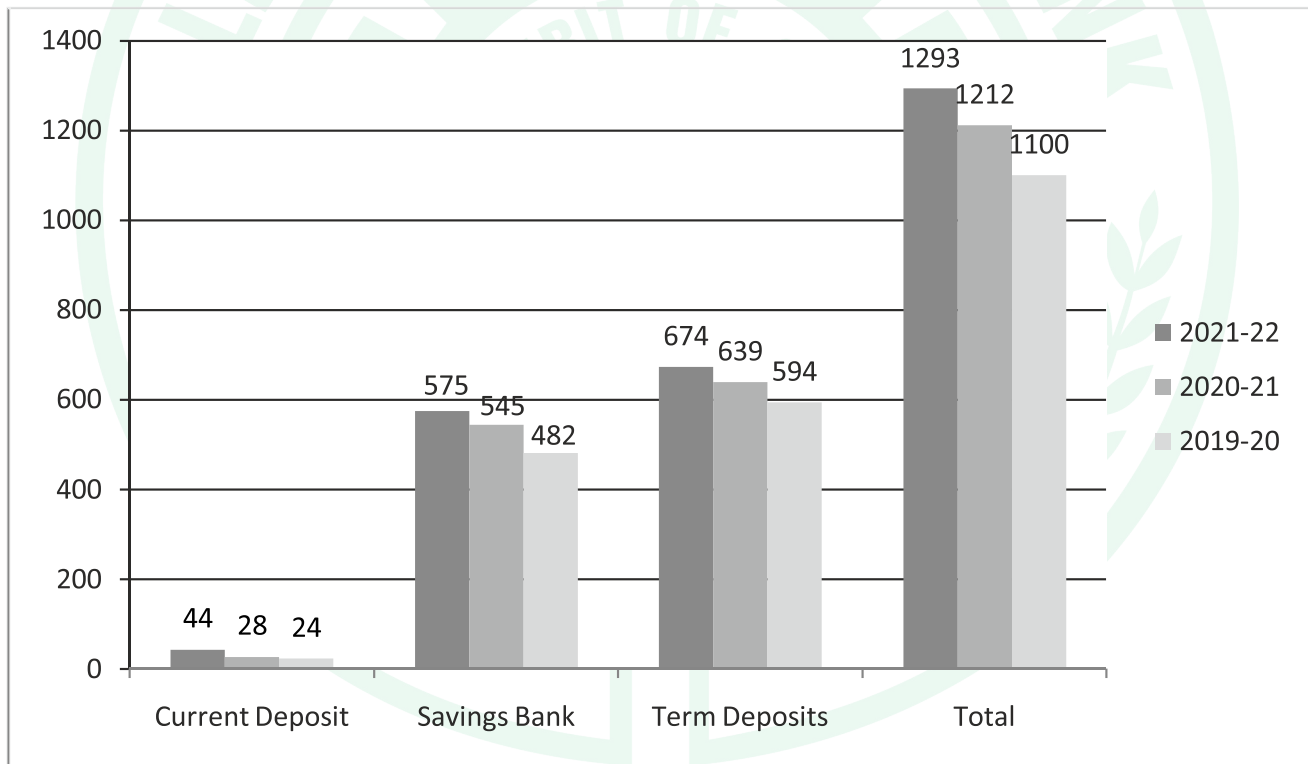
वार्षिक रिपोर्ट 2021-22 इलाकाई देहाती बैंक



हमारे जमा निवेश सूची में निम्नलिखित खंडीय मिश्रण

(राशि हजारों में)

	2021-22	2020-21	2019-20
	राशि	राशि	राशि
चालू जमाएँ	443244	283714	237075
बचत बैंक	5750782	5448165	4821762
अवधि जमा	6737341	6384924	5941079
कुल	12931367	12116803	10999916
कासा जमा	6194026	5731879	5058837
कासा जमाएँ का कुल %	47.90%	47.31%	45.98%



श्रेणीवार जमा की स्थिति

(राशि हजारों में)

	31.03.2022	31.03.2021	31.03.2020
क) कृषि बाजार श्रेणी	4510446	4239669	3849899
ख) एस.एम.ई श्रेणी	1682371	1569126	1429962
ग) व्यक्तिगत बाजार श्रेणी	6738550	6308008	5720055
कुल	12931367	12116803	10999916



वार्षिक रिपोर्ट 2021-22

इलाकाई देहाती बैंक



हमारी उत्पादकता में जमा मात्रा में वृद्धि के साथ निम्नानुसार सुधार हुआ है:-

(राशि हजारों में)

	As on 31.03.2022	As on 31.03.2021	As on 31.03.2020
औसत प्रति शाखा जमा	117558	104455	92436
औसत प्रति कर्मचारी जमा	41985	41354	33950

शाखाओं की संख्या -110 (+3 एक्सटेंशन काउंटर), कर्मचारियों की संख्या-308

(राशि हजारों में)

	As on 31.03.2022	As on 31.03.2021	As on 31.03.2020
जमाओं की औसत लागत	4.18	4.65	5.46

6.2 उधार :

31-03-2022 को नाबार्ड और प्रायोजक बैंक उधार के कारण कुल देयता निम्नानुसार है:-

(राशि हजारों में)

	As on 31.03.2022	As on 31.03.2021	As on 31.03.2020
नाबार्ड			
आई.आर.डी.पी	0.00	0.00	0.00
ए.आर.एफ	0.00	0.00	5000.00
एस.ए.ओ	50000.00	0.00	0.00
एल.टी.आर.सी	0.00	0.00	24248.00
कुल	50000.00	0.00	29248.00
प्रायोजक बैंक द्वारा	0.00	0.00	0.00
एस.ए.ओ	NIL	NIL	NIL

6.3 ऋण एवं अग्रिम

ग्रामीण एवं कृषि अग्रिम :

हमारा बैंक हमेशा प्राथमिकता क्षेत्र में, विशेष रूप से कृषि ऋण देने के क्षेत्र में सबसे आगे रहा है। यह 90 ग्रामीण शाखाओं और 11 अर्ध-शहरी शाखाओं के अपने विस्तृत नेटवर्क के माध्यम से ग्रामीण बाजार की विशाल क्षमता का दोहन कर रहा है।

प्राथमिकता क्षेत्र में ऋण की प्रगति :

हमारे बैंक का मार्च 2021 में प्राथमिकता क्षेत्र में ऋण रु. 4640992 हजार था जोकि मार्च 2022 में बढ़कर रु. 5238911 हजार हो गये हैं, जोकि कुल अग्रिम के लक्ष्यों के 75.00% के सापेक्ष 92.60% है।

पलैगशिप कृषि ऋण उत्पाद "किसान क्रेडिट कार्ड" के तहत, हमारे बैंक ने चालू वित्त वर्ष के दौरान पशुपालन और मत्स्य पालन के तहत 3373 किसानों को ऋण प्रदान किये हैं और 20314 क्रेडिट कार्ड जारी किए। 2021-22 के दौरान, हमारे बैंक ने 239 किसानों को रुपये एटीएम कार्ड जारी किए हैं। अपनी माइक्रोफाइनेंस पहल के अनुरूप में, वित्त वर्ष 2021-22



वार्षिक रिपोर्ट 2021-22 इलाकाई देहाती बैंक



के दौरान हमारे बैंक ने 143 स्वयं सहायता समूहों को रु. 34020 हजार की राशि अग्रिम के साथ जोड़ा है, जिससे जुड़े एसएचजी क्रेडिट की कुल संख्या 279 और उनकी राशि रु. 37270 हजार हो गई। हमारे बैंक ने संयुक्त देयता समूहों के तहत 1310 उधारकर्ताओं को रु. 78626 हजार की वित्तीय सहायता दी।

हमारे बैंक ने वित्तीय वर्ष 2021-22 के दौरान विभिन्न सरकारी संस्थानों के समन्वय से स्वरोजगार और कृषि ऋण के उभरते अवसरों का लाभ उठाने के लिए विभिन्न पहल की शुरुआत की। उनमें से कुछ का उल्लेख नीचे किया गया है।

इस वर्ष के दौरान, हमने प्रधानमंत्री रोजगार सृजन कार्यक्रम के तहत 809 कर्जदारों को रु. 431757 हजार नया संवितरण किया है।

ग्रामीण आबादी की जरूरतों के लिए हमारे बैंक ने लाइव स्टॉक के लिए 3373 किसान क्रेडिट कार्ड जारी किए हैं और रु. 238428 हजार पशुपालन और मत्स्य पालन के लिए केसीसी के तहत वितरित किया है हजारों लक्षित समूहों तक पहुंचने के लिए सूक्ष्म ऋण पर अतिरिक्त ध्यान दिया गया है और इस संबंध में क्रम विवरण स्वयं स्पष्ट हैं। (राशि हजारों में)

	2021-22		2020-21		2019-20	
	संख्या	बकाया राशि	संख्या	बकाया राशि	संख्या	बकाया राशि
स्वयं सहायता समूह	279	45584	202	32810	245	27102
किसान क्रेडिट कार्ड	21244	2360398	18097	2109918	17281	1916497
कृषि अवधि ऋण	351	28277	426	38195	536	40402
वाहन ऋण	738	99841	1675	258863	1997	181725
भवन ऋण	309	271993	213	58410	203	45429

सकल ऋण एवं अग्रिमों की स्थिति इस प्रकार है :-

(राशि हजारों में)

कुल ऋण/अग्रिम	31.03.2022	31.03.2021	31.03.2020
प्राथमिकता क्षेत्र अग्रिम	5657489	4997411	4378522
गैर प्राथमिकता क्षेत्र अग्रिम	5238911	4640992	4025978
कुल अग्रिमों में प्राथमिकता क्षेत्र	418578	356419	352543
अग्रिमों का प्रतिशत	92.60%	92.87%	91.94%
एस. सी./एस.टी.	27352	23245	14374
लघु कृषक/सीमान्त कृषक/खेतिहर मजदूर	2360398	2323150	2109918
अग्रिम की खंडवार स्थिति निम्नानुसार है :-			
कृषि क्षेत्र	2479769	2460644	2258527
एम.एस.एम.ई.क्षेत्र	2454676	2017549	1684756
व्यक्तिगत क्षेत्र	723044	519218	435238
योग	5657489	4997411	4378522
ऋण जमा अनुपात	43.75	41.24	39.81



वार्षिक रिपोर्ट 2021-22

इलाकाई देहाती बैंक



6.4 आस्ति वर्गीकरण

हमारे अग्रिम जो कि रु. 5657489 हजार हैं, को प्रदर्शननुरूप (आय प्राप्ति) वर्गीकृत निम्नवत् किया गया है:-

(राशि हजारों में)

	31.03.2022	31.03.2021	31.03.2020
मानक आस्तियाँ	4835363	4106121	3408787
अवमानक आस्तियाँ	203920	159052	388264
संदिग्ध आस्तियाँ	612825	724894	548415
हानि आस्तियाँ	5381	7344	33056
योग	5657489	4997411	4378522

आर.बी.आई. निर्देशों के अनुरूप रु. 438104 हजार का प्रावधान इन ऋणों के विरुद्ध किया गया है। 31.03.2022 को इसकी स्थिति निम्नवत् है :

(राशि हजारों में)

31.03.2022			
	कुल	प्रावधानों	शुद्ध प्रावधान
मानक आस्तियाँ	4835363	13043	4835363
अवमानक आस्तियाँ	203920	20936	182983
संदिग्ध आस्तियाँ	612825	398744	214081
हानि आस्तियाँ	5381	5381	0
योग	5657489	438104	5232427

31.03.2021 और 31.03.2020 को प्राप्त होने वाली तुलनात्मक स्थिति निम्नवत् है :

(राशि हजारों में)

31.03.2021			
	कुल	प्रावधानों	शुद्ध प्रावधान*
मानक आस्तियाँ	4106121	10949	4106121
अवमानक आस्तियाँ	159052	16429	142622
संदिग्ध आस्तियाँ	724894	370263	354632
हानि आस्तियाँ	7344	4344	0
योग	4997411	404985	4603375

(राशि हजारों में)

31.03.2020			
	कुल	प्रावधानों	शुद्ध प्रावधान*
मानक आस्तियाँ	3408787	9061	3408787
अवमानक आस्तियाँ	388264	41433	346831
संदिग्ध आस्तियाँ	548415	276823	271592
हानि आस्तियाँ	33056	33056	0
योग	4378522	360373	4027203

*कुल नेट प्रावधान मानक आस्तियों पर विशेष प्रावधान है।



वार्षिक रिपोर्ट 2021-22

इलाकाई देहाती बैंक



6.5 आय अभियान

इस मामले में आरबीआई के निर्देशों का सख्ती से पालन करते हुए हमारे बैंक ने ऋणों से आय प्राप्त किया है। हमने वर्ष 2021-22 के दौरान ऋण और अग्रिमों पर रु. 410227 हजारों का ब्याज आय अर्जित की है जो पिछले वर्ष की तुलना में रु. 9452 हजार (2.25%) की गिरावट दर्ज किया है।

(राशि हजारों में)

विवरण	2021-22	2020-21	2019-20
1. ऋण और अग्रिम पर अर्जित ब्याज	410227	419679	330125
योग	410227	419679	330125

6.6 प्रावधान :

आर.बी.आई. नीति में परिवर्तन एन.पी.ए. प्रावधान के कारण हमारे द्वारा रु. 920313 हजार का कुल सावधिक प्रावधान निम्नवत किया गया है।

(राशि हजारों में)

विवरण	संचयी 2021-22	संचयी 2020-21	संचयी 2019-20
1. मानक आस्तियाँ के विरुद्ध प्रावधान	13043	10949	9061
2. अवमानक आस्तियाँ के विरुद्ध प्रावधान	20936	16429	41433
3. संदिग्ध आस्तियाँ के विरुद्ध प्रावधान	398744	370263	276823
4. हानि के विरुद्ध प्रावधान	5381	7344	33056
अग्रिमों पर कुल प्रावधान	438104	404985	360373
अन्य प्रावधान			
5. स्टाफ की ग्रेच्युटी के विरुद्ध प्रावधान	142935	135712	162270
6. अवकाश नकदीकरण के लिए प्रावधान	85685	73230	85371
7. डकैती/फ्राड के विरुद्ध प्रावधान	0	4016	7100
8. वेतन के ऐरियर के लिए प्रावधान	0	60180	59160
9. प्रतिभूतियों का परिशोधन	1131	10721	12243
10. पेंशन पर प्रावधान/विनिमय	252458	598667	153530
11. एन.पी.एस पर प्रावधान	0	114	2176
12. कोविड-19 का 5% प्रावधान पैकेज खातों का	0	0	109287
कुल अन्य प्रावधान	482209	882640	504648
कुल योग	920313	1287625	865021



वार्षिक रिपोर्ट 2021-22

इलाकाई देहाती बैंक



वर्ष 2021-22 के दौरान किए गए प्रावधान

(राशि हजारों में)

विवरण	राशि
1. मानक आस्तियाँ के विरुद्ध प्रावधान	2094
2. अवमानक आस्तियाँ के विरुद्ध प्रावधान	4507
3. संदिग्ध आस्तियाँ के विरुद्ध प्रावधान	28482
4. हानि के विरुद्ध प्रावधान	-1963
5. राइट-ऑफ/राइट-बैक के खिलाफ प्रावधान	73795
अग्रिमों पर कुल प्रावधान	106915
अन्य प्रावधान	
6. स्टाफ की ग्रेच्युटी के विरुद्ध प्रावधान	7987
7. अवकाश नकदीकरण के लिए प्रावधान	28215
8. डकैती/फ्राड के विरुद्ध प्रावधान	0
9. वेतन के ऐरियर के लिए प्रावधान	0
10. प्रतिभूतियों का परिशोधन	1131
11. पेंशन पर प्रावधान	252458
12. एन.पी.एस पर प्रावधान	0
13. कोविड-19 पैकेज खातों का 5% प्रावधान	0
कुल अन्य प्रावधान	289791
कुल योग	396706

7. एन.पी.ए. मूवमेन्ट

एन.पी.ए. मूवमेन्ट का ब्यौरा निम्नवत् रहा है :-

(राशि हजारों में)

क्रं.स.	विवरण	वर्तमान वर्ष 2021-22	वर्तमान वर्ष 2020-21	पिछला वर्ष 2019-20
I	शुद्ध अग्रिमों को शुद्ध एन.पी.ए (%)	7.59%	10.80%	15.36%
ii	एन.पी.ए. मूवमेंट (कुल)			
(a)	प्रारंभिक शेष	891290	969735	708644
(b)	वर्ष के दौरान परिवर्धन (ताजा एनपीए)	943968	146732	638295
(c)	वर्ष के दौरान कटौती (उन्नयन)	1013133	225177	377204
(d)	अन्तिम शेष	822125	891290	969735
iii	मानक संपत्तियों पर प्रावधान को छोड़कर एनपीए के प्रावधान के लिए मूवमेंट			
(a)	प्रारम्भिक शेष	394036	351313	289804
(b)	वर्ष के दौरान किये गये प्रावधान	104821	98123	67009
(c)	अपलेखन/प्रावधान वापसी	73795	55400	5500
(d)	अन्तिम शेष	425062	394036	351313



वार्षिक रिपोर्ट 2021-22 इलाकाई देहाती बैंक



8. वर्ष के दौरान ऋण वितरण

वित्तीय वर्ष 2021-22 में कोविड-19 की महामारी के कारण अराजक बना हुआ था इसके बावजूद फिर भी हमारे द्वारा 31537 ग्राहकों का रु. 5946787 हजार का ऋण वितरित किया गया। व्यवसाय क्षेत्र में बैंक का प्रदर्शन इस तथ्य के बावजूद अच्छा रहा है। सुविधानुसार, क्षेत्रवार एवं श्रेणीवार ऋण वितरण निम्नवत् रहा है। इस सम्बन्ध में गत वर्ष से तुलनात्मक विवरण दिया गया है। उक्त दिये गये वितरण में प्राथमिकता क्षेत्र की स्थिति निम्नवत् है:-

(राशि हजारों में)

	31.03.2022	31.03.2021	31.03.2020
कृषि नकद साख/के.सी.सी	2724499	1930580	1527266
कृषि अवधि ऋण	47782	70624	14480
नकद साख	2067307	1351225	1637373
अवधि ऋण	840526	681303	247880
मौग ऋण/अन्य	266673	302921	174488
योग	5946787	4336653	3601487

उक्त दिये गये वितरण में प्राथमिकता क्षेत्र की स्थिति निम्नवत् है:-

(राशि हजारों में)

	31.03.2022	31.03.2021	31.03.2020
लक्ष्य समूह	5523049	4033732	3310877
गैर-लक्ष्य समूह	423738	302921	290610
योग	5946787	4336653	3601487

गत वर्ष के सापेक्ष वर्तमान वर्ष के दौरान जनसंख्या के पसंदीदा खंड के पक्ष में किए गए संवितरण की समीक्षा।

(राशि हजारों में)

	31.03.2022	31.03.2021	31.03.2020
एस.सी./एस.टी	24617	20607	9849
एस.एफ./एम.एफ./ए.एल.	2724499	1913394	1527266

9. ऋण -जमा अनुपात

हमारा ऋण-जमा अनुपात 31.03.2021 को 41.24% से बढ़कर 31.03.2022 को 43.75% हो गया है, बैंक पीसीए के तहत आ गया जो मुख्य रूप से बैंक के वित्तीय मापदंडों जैसे की एनपीए स्थिति रु. 82.21 करोड़ और रु. 565.75 करोड़ वर्ष 31.03.2022 के साथ अग्रिम के बकाया को जिम्मेदार ठहराया गया है। हमें नियामकों द्वारा कड़ाई से विशेष रूप से संपार्श्विक सुरक्षा द्वारा समर्थित एवं सुरक्षित वित्तपोषण की सलाह दी गई थी।



वार्षिक रिपोर्ट 2021-22 इलाकाई देहाती बैंक



10. बैंकों के साथ नकदी एवं बैंक शेष :

इस सम्बन्ध में तुलनात्मक स्थिति निम्नवत है :-

(राशि हजारों में)

	31.03.2022	31.03.2021	31.03.2020
नकदी शेष	15100	14724	25149
औसत नकदी शेष	22394	35145	41525
औसत जमाएँ	12377459	11492103	10661800
औसत जमाओं के सापेक्ष औसत नकदी %	0.18%	0.31%	0.39%
भारतीय रिजर्व बैंक के चालू खाते में शेष	538818	460502	464502
स्टेट बैंक तथा अन्य व्यवसायिक बैंकों के चालू खाते में शेष	92738	117344	358861
अन्य व्यवसायिक बैंकों के चालू खाते में शेष	1203502	1356932	1775800

कम से कम निष्क्रिय नकदी रखने के लिए हर संभव प्रयास किया गया है। सुरक्षित और कुशल नकद प्रबंधन के लिए हमने अलग-अलग शाखाओं का चयन करके आपस में नकदी जमा करने के निर्देश दिये हैं, ताकि जोखिम कम किया जाये। राशि/नकदी जमा करने के बाद स्टेट बैंक के करंसी चस्ट में जमा किया जाता है।

11. निवेश

31.03.2022 को बैंक के निवेश पोर्टफोलियो में रु. 98340 हजार (1.36%) की बढ़ोतरी हुई है। बढ़ोतरी गैर-एसएलआर और एसएलआर श्रेणी की प्रतिमूर्तियों की परिपक्वता है। कुल निवेश पोर्टफोलियो में 83.59% एसएलआर और 16.41% गैर एसएलआर निवेश शामिल हैं।

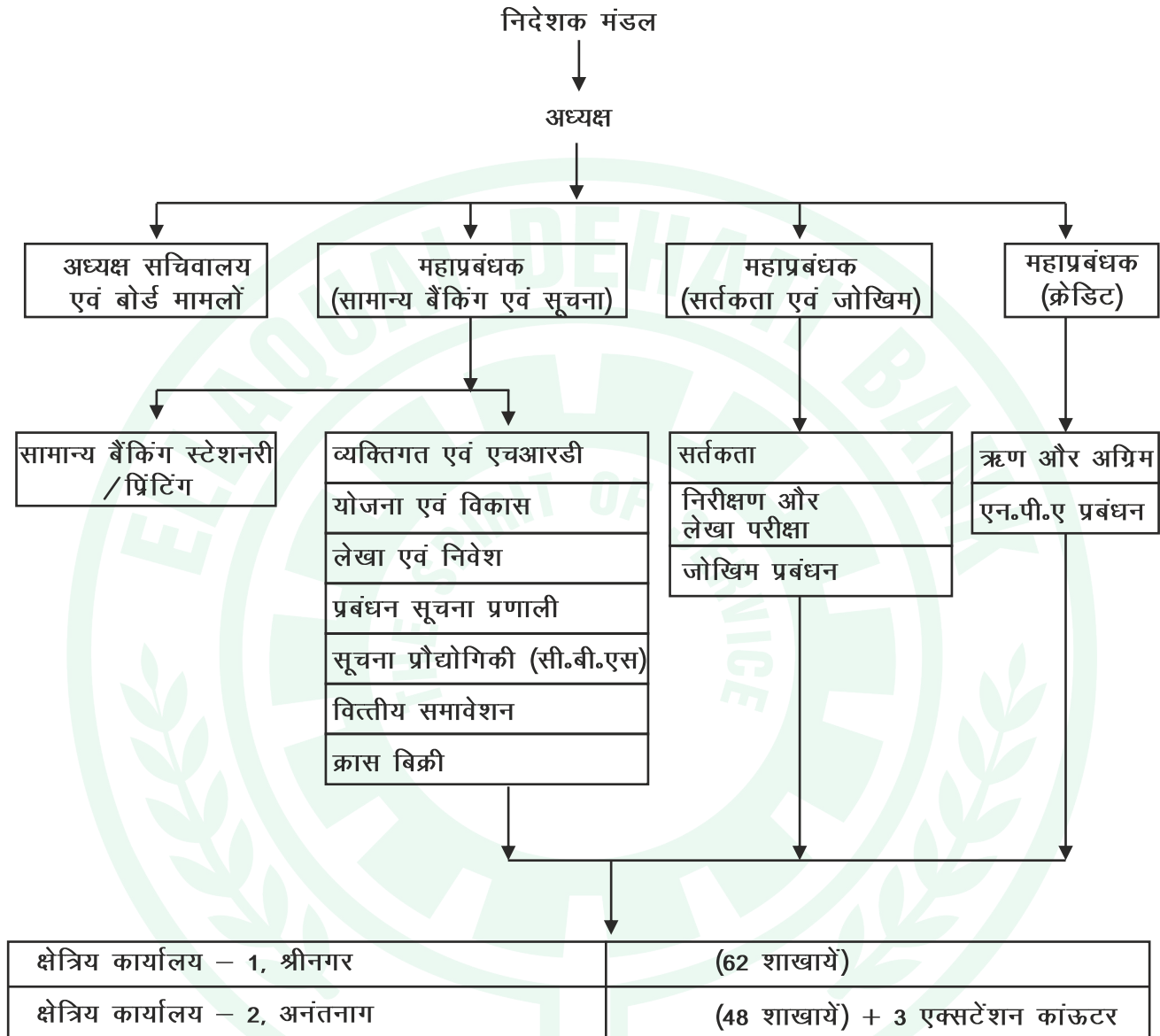
31.03.2022 को निवेश के विवरण नीचे दिए गए हैं :-

(राशि हजारों में)

	31.03.2022		31.03.2021		31.03.2020	
	राशि	ब्याज प्राप्ति %	राशि	ब्याज प्राप्ति %	राशि	ब्याज प्राप्ति %
एसएलआर	6131102	9.13	5849332	10.45	4717899	8.13
गैर-एसएलआर	1203502	3.80	1386932	5.62	2034322	7.66

एस.एल.आर. पर्याप्त रखा गया है तथा हमने चालू वर्ष के दौरान एक बार भी चूक नहीं की है।

12. संस्था संरचना



13. क्रेडिट निगरानी :

सतत् आधार पर ऋण निगरानी अग्रिम सम्पत्ति की गुणवत्ता सुनिश्चित करने के लिए सबसे महत्वपूर्ण उपकरणों में से एक है। बैंक परिसम्पत्ति की गुणवत्ता में गिरावट को रोकने और ऋण पोर्टफोलियो की गुणवत्ता में सुधार करने के लिय समय पर सुधारात्मक कदम उठाने हेतु विभिन्न स्तरों पर अग्रिम खातों की मासिक निगरानी प्रणाली बैंक में है। ऋण निगरानी कार्यों के लिए एक अलग विभाग महाप्रबंधक की अध्यक्षता में प्रधान कार्यालय स्तर पर और एक क्षेत्रीय प्रबंधक के नेतृत्व में क्षेत्रीय स्तर पर कार्य कर रहा है। एक विशेष कार्य बल का गठन बैंक की ऋण नीति के आधार पर सभी क्षेत्रीय कार्यालयों में किया गया। यह टास्क फोर्स गुणवत्ता में गिरावट को रोकने और संभावित बीमार खातों में आवश्यक पुनर्गठन की शुरुआत के लिए सक्रिय था। बैंक समयबद्ध तरीके से रणनीतियों के कार्यान्वयन, अपनी सम्पत्ति की गुणवत्ता



वार्षिक रिपोर्ट 2021-22 इलाकाई देहाती बैंक



में सुधार लाने के लिए विशेष ध्यान योग्य क्षेत्रों और शाखाओं की पहचान करने और यह सुनिश्चित करने के लिए ऋण निगरानी प्रक्रिया को तराशने पर विशेष ध्यान रखा गया है।

बैंक की ऋण निगरानी विभाग के प्राथमिक उद्देश्य इस प्रकार हैं:-

- कमजोरी/संभावित डिफॉल्ट/एक प्रारम्भिक चरण में खाते में प्रारम्भिक बीमारी की पहचान।
- जब भी किसी भी खाते में ब्याज/किश्तों आदि की सेवा में देरी जैसे संकेत देखे जाते हैं, क्रेडिट गुणवत्ता में हानि को रोकने के लिए उपयुक्त और ससमय सुधारात्मक कार्यवाही की शुरुआत।
- एक जोरदार अनुवर्ती कार्यवाही के माध्यम से एसेट क्लासिफिकेशन में कमी की रोकथाम।
- पुनर्गठन/पुनर्निर्धारण/रिफेजमेंट के लिए उपयुक्त मामलों की पहचान, योग्य और वास्तविक मामलों में पुनर्वास की संभावना का पता लगाने के लिए आवश्यक कदम उठाने/नियमित खातों की समीक्षा करने और
- इस तरह बैंक के क्रेडिट पोर्टफोलियो की गुणवत्ता में सुधार लाने के नियम और शर्तों का अनुपालन।
- बैंक द्वारा दिसम्बर 2014 में एक सॉफ्टवेयर तैयार किया गया जिससे ऐसे ऋणों पर तीव्र निगाह रखी जा सकती है ताकि इन पर समय से कार्यवाही की जा सके।

डीसीबी: 31.03.2022 को हमने 78.70% की कुल वसूली हासिल की है। सालाना डीसीबी स्थिति निम्नानुसार है:-

(राशि हजारों में)

31.03.2022 को डीसीबी की स्थिति	डी	सी	बी	%
कृषि क्षेत्र	1962127	1526543	435584	77.80%
अकृषि क्षेत्र	1740001	1387263	352738	79.73%
योग	3702128	2913806	778322	78.70%
31.03.2021 को डीसीबी की स्थिति				
कृषि क्षेत्र	1275020	1085556	189464	85.14%
अकृषि क्षेत्र	1195074	986318	208976	82.53%
योग	2470094	2071874	398440	83.87%
31.03.2020 को डीसीबी की स्थिति				
कृषि क्षेत्र	202178	148562	56616	83.81%
अकृषि क्षेत्र	394985	284674	110311	70.69%
योग	597163	433236	163927	74.14%

14. आय अर्जित/ब्याज व्यय

हमारी आय अग्रिम और निवेश पर अर्जित ब्याज के कारण हुई है। समीक्षाधीन वर्ष में अग्रिमों पर ब्याज आय में 2.25% की कमी देखी गई है और निवेश से प्राप्त ब्याज में 16.20% की कमी हुई है।



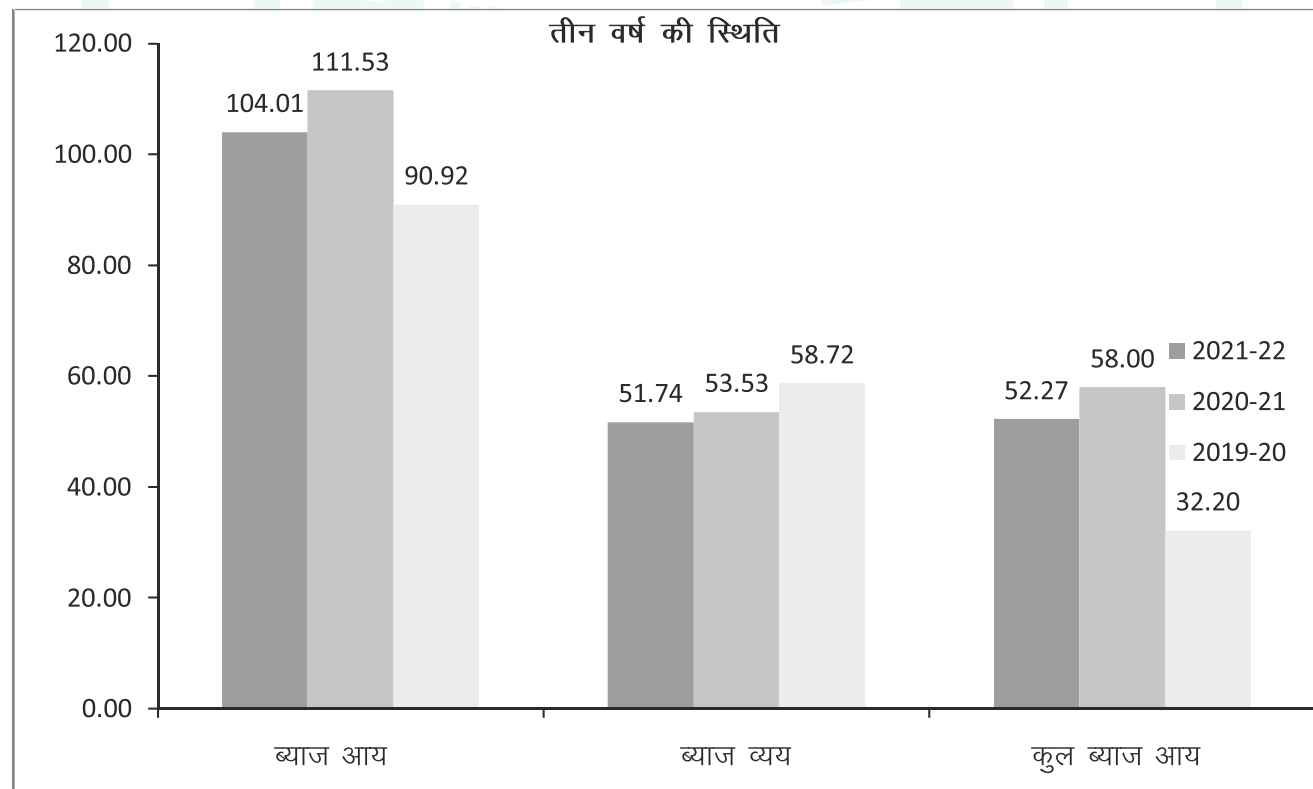
वार्षिक रिपोर्ट 2021-22 इलाकाई देहाती बैंक



इस स्कोर पर एक तुलनात्मक विवरण निम्नानुसार है —

(राशि हजारों में)

ब्याज आय	2021-22	2020-21	2019-20
ऋणों से प्राप्त ब्याज	410227	419679	330125
निवेशों से प्राप्त ब्याज	446904	533285	541867
कुल ब्याज से आय	857131	952964	871992
खराब एवं संदिग्ध ऋणों पर प्रावधान के उलट होने पर आय	0	0	0
गैर निधि व्यवसाय से आय	182973	162322	37216
कुल आय (क)	1040104	1115286	909208
ब्याज दिया गया			
जमाओं पर ब्याज	517447	534257	581731
देयताओं पर ब्याज	0	1023	5508
कुल ब्याज का भुगतान (ख)	517447	535280	587239
शुद्ध ब्याज आय (क-ख)	522657	580006	321969



सेविंग बैंक और उच्च लागत की सावधि जमा की ब्याज दर कम करने के कारण जमा पर दिए गए ब्याज के खाते में व्यय में 3.15% की कमी आई है।



वार्षिक रिपोर्ट 2021-22 इलाकाई देहाती बैंक



15. स्वयं सहायता समूह

वर्ष के दौरान 143 स्वयं सहायता समूहों का गठन किया गया तथा वित्तीय वर्ष के दौरान उन्हें ऋण द्वारा जोड़ा गया।

16. वित्तीय अनुपात :-

(राशि हजारों में)

	2021-22	2020-21	2019-20
औसत कार्यकारी कोष	129127	127170	120279
I) वित्तीय आगम %	5.38	6.18	6.05
ii) वित्तीय लागत	3.25	3.47	4.07
iii) वित्तीय मार्जन	2.13	2.71	1.98
iv) कार्यशील लागत (i-ii)	3.89	2.89	3.85
v) विविध आय	1.42	1.28	0.31
vi) कार्यशील लागत	-1.76	-0.18	-1.87
vii) जोखिम लागत	2.27	-0.62	1.81
viii) शुद्ध मार्जन	-2.61	1.72	-3.37

17. एम.ओ.यू. के अन्तर्गत उपलब्धियाँ

वर्ष 2021-22 एम.ओ.यू. के लक्ष्यों के सापेक्ष प्राप्तियों का विवरण निम्नवत् है:-

(राशि हजारों में)

	एम.ओ.यू.	उपलब्धियाँ
1. जमाएँ	12117	8146
2. (i) संवितरण अग्रिम	134962	59452
(ii) संवितरण अभिवृद्धि	7496	6601
3. सी.डी. अनुपात	45.00%	43.75%
4. प्रति शाखा व्यवसाय	-	1690
5. प्रति व्यक्ति व्यवसाय	640	604
6. निवेश पर उपज	-	8.43
7. आर.ओ.ए	0.01%	-2.13%
8. आर.ओ.ई	-0.19%	-14.02%
7. सी.आर.ए.आर	9.00%	-1.21%

18. मानव संसाधन

विभिन्न संस्थानों, जैसे बर्ड, एस.बी.आई., एस.एल.सी. जम्मू जैसी संस्थाओं एवं इन-हाउस प्रशिक्षण प्रणाली के माध्यम से रिक्रेशर कार्यक्रम उपलब्ध कराये गये हैं। व्यवसाय के विभिन्न क्षेत्रों को कवर करने वाले कई सेमिनारों/कार्यशालाओं का आयोजन अधिकारियों/कर्मचारियों को विशेष रूप से नये रंगरूटों के साथ-साथ वर्तमान में उभरते बैंकिंग उद्योग और विशेष रूप से हमारे बैंक के सामने आने वाले मुद्दों के बारे में जागरूक करने के लिए किया गया था।



19. अन्तःकार्यालय समायोजन (आई.ओ.आर.)

अन्तः शाखा समायोजन 31.03.2022 तक पूर्ण हो चुका है।

20. निरीक्षण एवं आन्तरिक लेखा परीक्षा

बैंक में एक सुस्थापित निरीक्षण एवं आन्तरिक लेखा विभाग कार्यरत है जो बैंक के तन्त्र, नीतियों एवं कार्य प्रणाली की जाँच हेतु दृढ़ कटिबद्ध है। भारतीय रिज़र्व बैंक, भारत सरकार, नाबार्ड, प्रवर्तक बैंक, बैंक के निदेशक मण्डल तथा लेखा परीक्षा समिति द्वारा जारी दिशा-निर्देश बेहतर आन्तरिक नियन्त्रण प्रणाली का हिस्सा बन गए हैं। प्रति वर्ष बढ़ते हुए व्यवसाय के साथ निरीक्षण एवं आन्तरिक लेखा विभाग का लक्ष्य समस्त निहित जोखिमों से बैंक हितों को प्रभावी नियन्त्रण तन्त्र के माध्यम से सुरक्षित रखना है। निरीक्षण एवं आन्तरिक लेखा विभाग, लेखा परीक्षा समिति द्वारा निर्धारित समयावधि में शाखाओं एवं कार्यालयों का निरीक्षण कर आन्तरिक नियन्त्रण प्रणाली और जोखिम प्रबन्धन के पालन को सुनिश्चित कराता है। बोर्ड की लेखा परीक्षा समिति बैंक के आन्तरिक लेखा कार्य पर निगरानी रखती है। समिति, आन्तरिक लेखा परीक्षा, समवर्ती लेखा परीक्षा और सभी अन्य निरीक्षणों में सुधार एवं विकास के लिए मार्गदर्शन करती है। यह समिति निरीक्षण एवं आन्तरिक लेखा विभाग के कार्य पर भी निगरानी रखती है।

बोर्ड की लेखा परीक्षा समिति बैंक के आन्तरिक लेखापरीक्षा कार्य की देखरेख करती है। प्रणालीगत नियन्त्रण की दक्षता में सुधार के लिए प्रभावी आन्तरिक लेखा परीक्षा और अन्य सभी निरीक्षण और लेखा परीक्षा कार्यों के विकास में समिति गाइड। समिति बैंक में निरीक्षण/लेखा परीक्षा विभाग के कामकाज की निगरानी करती है।

प्रायोजक बैंक में प्रचलित आरएफआईए (जोखिम केंद्रित आन्तरिक लेखापरीक्षा) की संशोधित प्रणाली पर निरीक्षण और लेखा परीक्षा आयोजित की जा रही है। बैंक ने स्वयं लेखापरीक्षा प्रणाली भी पेश की है। लेखापरीक्षा की आवधिकता 24 महीने है और असंतोषजनक शाखाओं के लिए यह 24 महीने है। बैंक ने संशोधित लेखा परीक्षा प्रणाली प्रायोजक बैंक के साथ जनवरी 2018 में लागू की है।

लेखा परीक्षा समिति द्वारा निर्धारित समयावधि के अनुसार बैंक की सभी शाखाओं का लेखा-जोखा किया जाता है। वित्त वर्ष 2021-22 के दौरान कुल 59 शाखाओं का निरीक्षण किया गया। इनमें से 9 शाखाओं की रेटिंग उत्कृष्ट थी, 48 शाखाओं की रेटिंग अच्छी थी और 1 शाखा की रेटिंग संतोषजनक थी।

बैंक का आन्तरिक ऑडिट आन्तरिक नियंत्रणों की प्रभावशीलता के लिए एक स्वतंत्र और उद्देश्यपूर्ण मूल्यांकन करता है। यह सुनिश्चित करता है कि ऑपरेटिंग और व्यावसायिक इकाइयां विनियामक और कानूनी आवश्यकताओं के साथ-साथ सिस्टम और प्रक्रियाओं का पालन करती हैं।

बैंक का आन्तरिक लेखा परीक्षा सभी जोखिम आधारित व्यापक शाखाओं का ऑडिट करता है। बैंक के नियंत्रित कार्यालय/विभाग भी निरीक्षण और लेखा परीक्षा के अधीन है।

स्वतंत्रता सुनिश्चित करने के लिए, आन्तरिक लेखा परीक्षा विभाग के पास बोर्ड की लेखा परीक्षा समिति के लिए एक रिपोर्टिंग लाइन है, जो बैंक द्वारा निर्धारित किए गए अपने प्रदर्शन और नियंत्रण की प्रभावशीलता की समीक्षा करती है और नियामक दिशानिर्देशों का अनुपालन करती है।

मुख्य कार्यालय के ऑडिट विभाग ने सी.आर.एम, ओ.आर.एम और बाहरी अनुपालन क्षेत्रों में शामिल जोखिम की पहचान और मूल्यांकन के उद्देश्य से जोखिम आधारित आन्तरिक लेखा परीक्षा पर एक पुस्तक पहले से ही तैयार रखी है।

बैंक ने एक समवर्ती लेखा परीक्षा नीति को अपनाया है और शाखाओं के ऑडिट के संचालन के लिए अनुबंधित समवर्ती लेखा परीक्षकों की नियुक्ति की है।

संक्षेप में, बैंक का निरीक्षण और लेखा परीक्षा विभाग अपने स्वयं के बोर्ड, नियामक और भारत सरकार द्वारा निर्धारित प्रणालियों और प्रक्रियाओं के अनुपालन की प्रभावी निगरानी कर रहा है।



वार्षिक रिपोर्ट 2021-22 इलाकाई देहाती बैंक



सतर्कता :

ऑटोमेशन और बैंकिंग उद्योग में होने वाले अन्य कठोर परिवर्तनों के लिए सार्वभौमिक परिवर्तन के बावजूद, इसकी प्रकृति बहुत ही व्यक्ति उन्मुख है। उत्पादन संगठनों के विपरीत बैंकिंग व्यक्तिगत सेवा की मांग करता है इसलिए इसकी सेवा की गुणवत्ता काफी हद तक अपने कर्मियों की गुणवत्ता और दृष्टिकोण पर निर्भर करती है।

हमारे बैंक के सतर्कता विभाग का यह प्रयास रहा है कि परिचालन स्तर के कर्मचारियों को प्रोत्साहित करने और उन्हें सक्षम करने के लिए कार्यालयों को नियंत्रित करने के लिए नियोजित देखभाल और जासूसी के उपाय करने के लिए सावधानी और सावधानी बरती जाए। यह दक्षता बढ़ाने और ईमानदार कार्यबल के लिए सुरक्षा का वातावरण बनाने में मदद करता है। बैंक ने निवारक सतर्कता की नीति अपनाई है और सभी शाखाएँ त्रैमासिक बैठकें कर रही हैं।

बैंक के सतर्कता विभाग द्वारा घोर लापरवाही बरतने और उन मामलों के बीच सावधानी बरती जाती है, जहां व्यापार के फैसले गड़बड़ा गए हैं। प्रयास करके यह सुनिश्चित किया गया है कि दंड, जहां आवश्यक हो, समय पर और न्यायपूर्ण हो।

हमारे बैंक में सतर्कता मशीनरी विभिन्न निवारक उपायों के साथ सभी प्रकार के स्टाफ सदस्यों को संवेदनशील बनाने के अलावा, कम्प्यूटरीकृत वातावरण में उभरते नए जोखिम प्रवण क्षेत्रों में अपनी सक्रिय भूमिका निभा रही है।

बैंक में खरीद और निविदा प्रक्रियाओं में अधिक पारदर्शिता लाने के लिए, व्यापक संभावित प्रचार के लिए दैनिक अखबारों में प्रकाशन और साथ ही बैंक की वेबसाइट पर निविदाएं आमंत्रित करने के लिए नोटिस दिया गया है।

हमने अपने आरआरबी ईडीबी में जोखिम नियंत्रण और स्व-मूल्यांकन की प्रणाली शुरू की है और वित्तीय वर्ष 2021-22 में लगभग 35 शाखाओं को इस योजना के तहत कवर किया गया था। हमें विश्वास है कि अगले वित्तीय वर्ष में आरसीएसए के तहत हमारी शत-प्रतिशत शाखाएं सुनिश्चित होंगी।

21. संचालन और सेवाएं :

ग्राहक केन्द्रित पहल

हमेशा की तरह, कुशल ग्राहक सेवा और ग्राहकों की संतुष्टि अपने दैनिक कार्यों में हमारे बैंक के प्राथमिक उद्देश्य हैं। हमारा बैंक अपने ग्राहकों की संतुष्टि और जरूरतों के लिए अत्याधिक संवेदनशील है और अपने लोगों के सभी प्रौद्योगिकी प्रक्रियाओं, उत्पादों और कौशल का अपने ग्राहकों को बेहतर बैंकिंग अनुभव देने के लिए लाभ उठाने हेतु प्रतिबद्ध है।

हाल ही में हमारे बैंक द्वारा अपनी शाखाओं में ग्राहक सेवा में सुधार करने के लिए कई उपाय किये गये हैं और साथ ही, ग्राहकों की शिकायतों का तेजी से निपटान के लिए शिकायत निवारण मशीनरी को मजबूत बनाया है।

ग्राहक सेवा में सुधार लाने के लिए उठाए गए महत्वपूर्ण कदमों में से कुछ निम्न प्रकार हैं :-

सूचना प्रौद्योगिकी: सभी 110 शाखाएं, 3 एक्सटेंशन काउंटर, हेड ऑफिस और क्षेत्रीय कार्यालय सी.बी.एस. प्लेटफॉर्म पर हैं।

इंटर बैंक जमा खाता पोर्टेबिलिटी: यह सुविधा बैंक में उपलब्ध है जिसका अर्थ है कि हमारे बैंक में बचत, चालू और समय जमा खाते, बिना खाता संख्या बदले एक शाखा से दूसरी शाखा में स्थानांतरित कर सकते हैं।

निष्क्रिय/शून्य रकम आधारित खातों की सक्रियता: निष्क्रिय खाता और शून्य रकम खातों के सक्रियण के लिए वर्ष के दौरान बहुत से अभियान शुरू किये गये थे।

ईएमवी चिप आधारित रुपये एटीएम और केसीसी कार्ड : भारतीय रिजर्व बैंक के दिशानिर्देशों के अनुसार 31 दिसंबर 2018 चुंबकीय पट्टी कार्डों को निष्क्रिय कर दिया गया है और ईएमवी चिप बेस कार्ड द्वारा प्रतिस्थापित कर दिया गया। वित्त वर्ष 2021-22 के अंत तक, जारी किए गए ईएमवी आधारित रुपये कार्डों की कुल संख्या 195620 है।



वार्षिक रिपोर्ट 2021-22 इलाकाई देहाती बैंक



एनईएफटी और आरटीजीएस सुविधा: 10 जून 2013 से हमारे बैंक में एनईएफटी और आरटीजीएस सुविधा परिचालन बेहद लोकप्रिय हो गई है और हमारे ग्राहकों और अन्य संगठनों द्वारा व्यापक रूप से उपयोग की जाने वाली प्रेषण सुविधा है।

पीओएस/ई-कॉमर्स लेनदेन: बैंक में रुपये डेबिट, पीएमजेडीवाई और केसीसी कार्ड चुंबकीय पट्टी के साथ-साथ चिप-आधारित कार्ड हैं। एटीएम से नकदी वापस लेने के कार्य को करने के अलावा, इन्हें व्यापार प्रतिष्ठान पर या ई-कॉमर्स लेनदेन के लिए इंटरनेट पर बिक्री के बिंदु पर खरीदारी करने के लिए भी इस्तेमाल किया जा सकता है।

पी.एफ.एम.एस : सरकारी वित्त प्रबंधन प्रणाली का उपयोग भारत सरकार द्वारा प्राप्तकर्ता के बैंक खाते में सीधे किसी भी राहत या छात्रवृत्ति के लिए भुगतान करने के लिए किया जाता है। 10 जनवरी 2012 से बैंक पहले ही इस सुविधा का उपयोग कर रहे हैं। वर्ष 2021-22 के दौरान पीएम किसान सब्सिडी डीबीटीएल के माध्यम से किसानों का रु. 16826 हजार प्राप्त किये हैं।

एनएसीएच: हमारे ग्राहकों को ईसीएस डेबिट क्लियरिंग सेवाएं बढ़ा दी गई हैं क्योंकि हमारे बैंक ने एनपीसीआई मंच पर एनएसीएच प्रायोजक बैंक के रूप में बोर्डिंग की है।

एसएमएस अलर्ट सेवाएं: सभी ग्राहकों के लिए सुरक्षित और उत्तरदायी बैंकिंग सेवाएं सुनिश्चित करने के लिए एसएमएस अलर्ट सेवाएं शुरू की गई हैं। सेवा का उपयोग उधारकर्ताओं के साथ सक्रिय रूप से संलग्न करने के लिए किया गया है।

ग्राहक शिकायतें: ग्राहक शिकायतों को कम करने और परेशानी मुक्त ग्राहक सेवा सुनिश्चित करने और हमारे सम्मानित ग्राहकों की शिकायतों को संभालने और हल करने के लिए, बैंक ने एक ईमेल आईडी बनाई है, जो की है, complaints@edb.org.in यह ग्राहक शिकायतों को संभालने और हल करने के लिए एक बेहतर माध्यम प्रदान करता है। यह एक प्रतिक्रिया चणल के रूप में भी कार्य करता है।

तत्काल भुगतान प्रणाली (आईएमपीएस): हमारे प्रायोजक बैंक एसबीआई के उप-सदस्य के रूप में, हमारे बैंक को केवल एनपीसीआई के आईएमपीएस प्लेटफॉर्म पर लाभार्थी बैंक के रूप में अनुमति है। वर्तमान में बैंक की आईएमपीएस सेवाएं केवल आंतरिक प्रेषण तक ही सीमित हैं।

माइक्रो एटीएम (ऑन-हम): बैंक ने पीओएस लेनदेन/ई-कॉमर्स के लिए रुपए एटीएम कार्ड सक्षम किए हैं और बैंक मित्र बिंदुओं पर माइक्रो एटीएम में स्वाइप किया है।

प्वाइंट ऑफ सेल (पीओएस): राज्य के ग्रामीण इलाकों में व्यापार अधिग्रहण व्यवसाय की पहुंच को गहरा बनाने के लिए और अनबैंक या अंडर बैंक वाले क्षेत्रों में खुदरा व्यापारियों को भुगतान स्वीकृति समाधान प्रदान करने के लिए, हम अपने खुदरा ग्राहकों को बोर्ड पर ला रहे हैं हमारे प्रायोजक बैंक की पीओएस सुविधा। 31 मार्च 2021 तक, हमने केन्द्र शासित प्रदेश में विभिन्न शाखाओं के माध्यम से 60 पीओएस मशीनों को तैनात किया है।

ऑनलाइन वीवीआर: ऑनलाइन वीवीआर मॉड्यूल जनवरी 2018 के महीने में हमारे बैंक के सीबीएस में पहले से ही लागू किया गया है।

ऑनलाइन लॉकर मॉड्यूल: मॉड्यूल को 1 मार्च 2018 को लागू किया गया है। बैंक की विभिन्न शाखाओं में ग्राहकों को जारी किए गए सभी लॉकर को सीबीएस प्रणाली से सम्बन्ध किया गया है। जिससे बैंक की लाकर किराया बिना किसी क्षति से प्राप्त हो रहा है।

बॉयोमेट्रिक उपयोगकर्ता प्रमाणीकरण: कम्प्यूटर सिस्टम में अनधिकृत पहुंच की संभावना को समाप्त करने के लिए शाखाओं में बॉयोमेट्रिक उपयोगकर्ता प्रमाणीकरण उपकरण लगाए गए हैं।

BaNC EDGE का कार्यान्वयन: सभी प्रायोजित क्षेत्रीय ग्रामीण बैंकों के लिए कॉर्पोरेट केंद्र, भारतीय स्टेट बैंक के



वार्षिक रिपोर्ट 2021-22 इलाकाई देहाती बैंक



निर्देश पर BaNC & EDGE लागू किया गया है। वर्तमान में हमारे बैंक की 110 शाखाएं जावा आधारित सर्वर लेस एनवायरनमेंट पर ऑन-बोर्ड हैं।

एएमएल केवाईसी टूल: बैंक ने चालू वित्त वर्ष के दौरान एएमएल केवाईसी उपकरण की खरीद की है जिससे की सीटीआर और एसटीआर ऑनलाइन उत्पन्न किया जा सके। इसे नियामकों की वैधानिक आवश्यकता का पालन करने के लिए शाखाओं में लागू किया है।

टोकन: यूआईडीएआई ने परिपत्र सं. K-11020/217/2018-UIDAI ने 10 जनवरी 2018 को यूआईडी टोकन को लागू करने के निर्देश जारी किए हैं जो आधार धारकों की गोपनीयता और सुरक्षा को मजबूत करता है। बैंक ने यूआईडी टोकन लागू किया है जो नियामक के निर्देशों का अनुपालन करता है।

ईपीएस 2.5 ओफस एवं ओनस – यूआईडीएआई के निर्देशों का पालन करने के लिए 2019 के परिपत्र संख्या 10, दिनांकित 1 अक्टूबर 2019, बैंक ने जनसांख्यिकी प्रमाणीकरण, **ईपीएस ओनस और ओफस** के लिए एपीआई 2.5 संस्करण लागू किया है।

केन्द्रित केवाईसी: बैंक ने सीकेवाईसी इंडिया प्लेटफॉर्म का सफलतापूर्वक परीक्षण किया और उस पर कार्यान्वित हुए। इसके अलावा बैंक ने सरसई इंडिया पे आंकड़े भेजना शुरू कर दिया है।

दोहरी कनेक्टिविटी: कनेक्टिविटी मुद्दों से निपटने और अपने सम्मानित ग्राहकों के लिए बेहतर सेवाएं सुनिश्चित करने के लिए बैंक की लगभग 95% शाखाओं को दोहरी कनेक्टिविटी प्रणाली पर रखा गया है।

एडीएस का कार्यान्वयन: सभी प्रायोजित क्षेत्रीय ग्रामीण बैंकों के लिए कॉर्पोरेट केंद्र, भारतीय स्टेट बैंक के निर्देश पर एडीएस लागू किया गया है। वर्तमान में हमारे बैंक की 110 शाखाएं जावा आधारित सर्वर लेस एनवायरनमेंट पर ऑन-बोर्ड हैं।

चेक ट्रंक्शन सिस्टम (सीटीएस): सीटीएस चेक की तेजी से समाशोधन के लिए भारतीय रिजर्व बैंक (आरबीआई) द्वारा शुरू की गई एक चेक समाशोधन प्रणाली है। हमारे 10 सीटीएस समाशोधन केंद्र काम कर रहे हैं।

डायनामिक की एक्सचेंज: बैंक ने एनएफएस एटीएम लेनदेन के लिए स्टेटिक की से डायनेमिक की एक्सचेंज (डीकेई) में माइग्रेट किया है ताकि एनपीसीआई के ऑपरेटिंग सर्कुलर (ओसी) नंबर 379 के 16 अक्टूबर, 2020 के निर्देशों का पालन किया जा सके।

OTMS, WEBCAS, RADAR : बैंक ने OTMS, WEBCAS, रडार मॉड्यूल खरीदे हैं और वित्तीय वर्ष के दौरान उनका परीक्षण शुरू किया है।

आधार सक्षम भुगतान प्रणाली (ईपीएस): आधार सक्षम भुगतान प्रणाली हमारे बैंक द्वारा 2016-17 के दौरान लागू की गई थी। अब आधार से जुड़े सभी ग्राहक बैंक के किसी भी सीएसपी/शाखा में बैंकिंग सेवाओं का लाभ उठा सकते हैं। बैंक ने AEPS OFFUS और ONUS लेनदेन के लिए नवीनतम API 2.5 को ऑनबोर्ड किया है।

प्रत्यक्ष लाभ हस्तांतरण – आधार भुगतान ब्रिज सिस्टम (एपीबीएस): हम एलपीजी सब्सिडी और अन्य लाभों के लिए प्रत्यक्ष लाभ हस्तांतरण (डीबीटी) को लागू करने के लिए आधार भुगतान ब्रिज सिस्टम (एपीबीएस) में सफलतापूर्वक शामिल हो गए हैं।

2021-22 के दौरान लागू की गई नई पहल—

सकारात्मक भुगतान प्रणाली: भारतीय रिजर्व बैंक के निर्देशों के अनुसार, बैंक ने चेक भुगतान (नकद/हस्तांतरण/समाशोधन) के सभी तरीकों के लिए सकारात्मक भुगतान प्रणाली (पीपीएस) लागू की है। यह चेक से



वार्षिक रिपोर्ट 2021-22 इलाकाई देहाती बैंक



छेड़छाड़/परिवर्तन के माध्यम से होने वाली धोखाधड़ी की रोकथाम के लिए एक उपाय है। सकारात्मक भुगतान प्रणाली में चेक के प्रमुख विवरणों की बैंक को फिर से पुष्टि करना शामिल है, जिसे भुगतान प्रसंस्करण के समय प्रस्तुत चेक के साथ क्रॉस-चेक किया जाएगा।

मोबाइल एप्लिकेशन: बैंक ने ग्राहक को विभिन्न प्रकार के गैर-वित्तीय बैंकिंग लेनदेन करने की अनुमति देने के लिए “ईडीबी सहल” नाम से मोबाइल एप्लिकेशन लॉन्च किया है। मोबाइल बैंकिंग एप्लिकेशन के लिए एक स्मार्टफोन और एक स्थिर इंटरनेट कनेक्शन की आवश्यकता होती है। यह ग्राहकों को किसी भी समय और किसी भी स्थान से गैर वित्तीय बैंकिंग लेनदेन करने की क्षमता देता है। यह खाता विवरण, बैलेंस पूछताछ, टीडीएस प्रमाणपत्र, एटीएम कार्ड सेवाएं और ग्रीन पिन सुविधा प्रदान करता है।

इंटरनेट बैंकिंग (देखने का अधिकार): बैंकिंग के वर्तमान डिजिटल युग में, बैंक ने इंटरनेट बैंकिंग की शुरुआत करके डिजिटल पहल की दिशा में कदम बढ़ाया है। यह ग्राहकों को किसी भी समय और किसी भी स्थान से गैर वित्तीय बैंकिंग लेनदेन करने की क्षमता देता है। यह खाता विवरण, बैलेंस पूछताछ, टीडीएस प्रमाणपत्र, एटीएम कार्ड सेवाएं और ग्रीन पिन सुविधा प्रदान करता है।

डोमेन आधारित ईमेल समाधान: बैंक ने विभिन्न पक्षों और नियामकों के बीच संचार प्रक्रिया में तेजी लाने के लिए डोमेन आधारित ईमेल समाधान प्राप्त किया है।

बैंक इश्योरेंस

एसबीआई लाइफ इश्योरेंस: बैंक, एसबीआई लाइफ इश्योरेंस कॉरपोरेशन लिमिटेड का कॉर्पोरेट एजेंट है, जो बैंक के ग्राहकों की जीवन बीमा जरूरतों को पूरा करने के लिए, वित्तीय समावेशन के हिस्से के अलावा, गैर-ब्याज आय अर्जित करता है। इस साल हमने रु. 202.50 लाख रुपये का ताजा कारोबार किया है। वित्त वर्ष 2021-22 के दौरान एसबीआई लाइफ कारोबार की सोर्सिंग में रु. 50 लाख का कमीशन अर्जित किया

एसबीआई जनरल इश्योरेंस: बैंक 2015-16 से एसबीआई जनरल इश्योरेंस का कॉर्पोरेट एजेंट है। हम बैंक द्वारा वित्तपोषित परिसंपत्तियों के बीमा के अलावा, तीन बीमा उत्पादों अर्थात समूह स्वास्थ्य बीमा योजना, समूह व्यक्तिगत दुर्घटना बीमा योजना और एसबीआई स्मार्ट होम की मार्केटिंग कर रहे हैं। इस वर्ष हमने लगभग रु. 278 लाख रुपये एसबीआई जनरल इश्योरेंस का व्यापार किया। वित्तीय वर्ष 2021-22 के दौरान कमीशन के रूप में रु. 22 लाख अर्जित किये।

वित्तीय समावेशन

वित्तीय समावेशन (एफआई) को हमारे बैंक में केवल सामाजिक प्रतिबद्धता नहीं बल्कि ग्रामीण भारत के समग्र आर्थिक विकास को लाने के लिए एक उपकरण के रूप में देखा जा रहा है ताकि वैकल्पिक वितरण चैनलों के माध्यम से अर्थव्यवस्था के पिरामिड के नीचे अवसरों को संग्रहित कर सकें। विशेषतः संवाददाता एजेंट (बैंक मित्र)। बढ़ती पहुंच, प्रौद्योगिकी उन्नयन, ग्रामीण इलाकों में अपनी गतिविधियों को औपचारिक बनाने के लिए सार्वजनिक रूप से बीसी मॉडल बैंकिंग पर बढ़ते विश्वास और अधिक महत्वपूर्ण रूप से और बैंक मित्रा लेनदेन बढ़ाने के लिए बैंक मित्रा को मजबूत करने के लिए महत्वपूर्ण प्रयास किए गए ताकि बैंक मित्रों की आय को बढ़ाया जा सके। पिछड़े/असंबद्ध गांवों में रहने वाले लोगों को बैंकिंग और वित्तीय सेवाओं तक पहुंच प्रदान करने के लिए विभिन्न संवाद/लेनदेन जैसे बचत, प्रेषण और बीमा व्यापार संवाददाता एजेंट/बैंक मित्रों के माध्यम से शुरू किया गया है। बीसी चैनल में संपूर्ण वित्तीय समावेशन (एफआई) संचालन, माइक्रो एटीएम का उपयोग करके लाभार्थियों के बायोमीट्रिक सत्यापन के सिद्धांत पर काम करते हैं जोकि ऑनलाइन हैं, हमारे सीबीएस सर्वर को तत्काल समेकित करते हैं। थर्ड पार्टी एकीकरण के माध्यम से, जो बीसी चैनल द्वारा किए गए लेनदेन को और अद्यतन करने की सुविधा प्रदान करता है। वास्तविक समय आधार पर सीबीएस सर्वर में इन सभी उपकरणों में यूआईडीएआई द्वारा निर्धारित विशेषताएं हैं। अधिक पारदर्शी बायो-मेट्रिक



उच्चतर शिक्षा स्कूल, बाटापोरा कनिहामा, बड़गाम में
एफएलसीसी शिविर का आयोजन करते हुए।



उत्तरसो, अनंतनाग में एफएलसीसी शिविर का आयोजन करते हुए।



वार्षिक रिपोर्ट 2021-22 इलाकाई देहाती बैंक



भुगतान प्रणाली के लिए, बैंक ने आधार सक्षम भुगतान प्रणाली (आईपीएस) शुरू करने के लिए पुराने और नए खातों दोनों के लिए आधार संख्या भरने की प्रक्रिया शुरू कर दी है। बैंक पहले ही आधार के साथ 177085 खातों को जोड़ चुका है और एनपीसीआई मैपर में रखा गया है।

प्रधान मंत्री जन धन योजना (पीएमजेडीवाई) : PMJDY भारत के निवासियों के लिए भारत सरकार का एक वित्तीय समावेशन कार्यक्रम है जिसे 15 अगस्त 2014 को स्वतंत्रता दिवस की पूर्व संध्या पर लॉन्च किया गया था, जिसका उद्देश्य बैंक खातों, प्रेषण, क्रेडिट, बीमा और पेंशन जैसी वित्तीय सेवाओं तक सस्ती पहुंच का विस्तार करना है। बैंक के पास 122631 सक्रिय पीएमजेडीवाई जमा खाते हैं, जिनकी शेष राशि रु. इन खातों में 31.03.2022 तक 36 करोड़ है।

आधार सक्षम भुगतान प्रणाली (आईपीएस): आधार सक्षम भुगतान प्रणाली को हमारे बैंक द्वारा 2016-17 के दौरान लागू किया गया था। अब आधार सीड खाते वाले सभी ग्राहक बैंक की किसी भी सीएसपी / शाखा में बैंकिंग सेवाओं का लाभ उठा सकते हैं। आईपीएस ओफस और ओनस लेनदेन के लिए बैंक ने नवीनतम एपीआई 2.5 पर ऑनबोर्ड किया है

सीधे लाभ हस्तांतरण-आधार भुगतान ब्रिज सिस्टम (एपीबीएस): हमने एलपीजी सब्सिडी और अन्य लाभों के लिए सीधे लाभ हस्तांतरण (डीबीटी) को लागू करने के लिए आधार भुगतान ब्रिज सिस्टम (एपीबीएस) पर सफलतापूर्वक बोर्डिंग की है।

सामाजिक सुरक्षा योजनाएं:

प्रधान मंत्री जीवन ज्योति बीमा योजना (पीएमजेजीबीवाई) और प्रधान मंत्री सुरक्षा बीमा योजना (पीएमएसबीवाई) और अटल पेंशन योजना जैसी सामाजिक सुरक्षा योजनाएं हमारी सभी शाखाओं में उपलब्ध हैं। विशेष रूप से ग्रामीण इलाकों में हमारे सभी बैंक के खाताधारकों को इन योजनाओं के लाभों के बारे में जानकारी दी जा रही है।

प्रधान मंत्री फसल बीमा योजना (पीएमएफबीवाई)

बैंक ने जम्मू क्षेत्र के किसानों के लिए प्रधान मंत्री फसल बीमा योजना शुरू की है, कृषि क्षेत्र में सतत उत्पादन का समर्थन करते हुए –

- ए) अप्रत्याशित घटनाओं से उत्पन्न होने वाली फसल हानि/क्षति से पीड़ित किसानों को वित्तीय सहायता प्रदान करना।
- बी) खेती में अपनी निरंतरता सुनिश्चित करने के लिए किसानों की आय को स्थिर करना।
- सी) किसानों को अभिनव और आधुनिक कृषि प्रथाओं को अपनाने के लिए प्रोत्साहित करना।
- डी) कृषि क्षेत्र को ऋण प्रवाह सुनिश्चित करना जो खाद्य सुरक्षा, फसल विविधीकरण और कृषि क्षेत्र की विकास और प्रतिस्पर्धात्मकता में वृद्धि करेगा, इसके अलावा किसानों को उत्पादन जोखिम से बचाने में मदद मिलेगी।

सरकार अब तक पीएमएफबीवाई के कार्यान्वयन के संबंध में घाटी के किसी जिले को अधिसूचित नहीं किया है।

वित्तीय साक्षरता जागरूकता शिविर (एफएलएसी): ग्रामीण लोगों को बैंकिंग और वित्तीय सेवाओं का लाभ उठाने के लिए शिक्षित करने के लिए बैंक ने नाबार्ड से एफआईएफ सहायता द्वारा ग्रामीण शाखाओं के माध्यम से 1520 वित्तीय साक्षरता शिविर आयोजित किए हैं। वित्तीय शिक्षा सामग्री जैसे फेम बुकलेट, विशिष्ट समूहों के लिए आरबीआई वित्तीय पुस्तिकाएं और बैनर का उपयोग ग्रामीण लोगों के बीच वित्तीय जागरूकता के संदेश को फैलाने के लिए किया गया है।

मोबाइल प्रदर्शन वैन : बैंक ने जम्मू और कश्मीर के विभिन्न जिलों के लिए नाबार्ड के समर्थन से तीन नए मोबाइल एटीएम प्रदर्शन वैन खरीदे हैं, जिससे मोबाइल प्रदर्शन वैन की कुल संख्या 6 हो गई है। वाहन बैंक के सेवा क्षेत्र के



वार्षिक रिपोर्ट 2021-22 इलाकाई देहाती बैंक



दूर-दराज के क्षेत्रों में जाते हैं। वित्तीय साक्षरता शिविर या रोड साइड शो के दौरान मोबाइल बैंक को संभालने के लिए बैंकों के एफएलसी काउंसलर और क्षेत्रीय प्रबंधकों को प्रभार दिया गया है। बैंक वित्तीय साक्षरता, सामाजिक सुरक्षा योजनाओं, ऑडियो सिस्टम पर वीडियो चलाने के लिए उपयोग किए जाने वाले एलईडी डिस्प्ले से लैस हैं। बैंक के दौरान पैम्फलेट और मुद्रण मीडिया का भी इस्तेमाल किया जाता है।

22. केवाईसी-एएमएल-सीएफटी के लिए सिस्टम

अपने ग्राहक को जानो (केवाईसी) मानदंड/एंटी-मनी लॉडरिंग (एएमएल) मानक/आतंकवाद के वित्तपोषण का मुकाबला (सीएफटी) उपायों और पीएमएलए, 2002 के तहत बैंक के दायित्व को जानें

बैंक के पास बोर्ड द्वारा अनुमोदित केवाईसी-एएमएल-सीएफटी नीति है। यह नीति वह आधार है जिस पर बैंक के केवाईसी मानदंडों, एएमएल मानकों, सीएफटी उपायों और मनी लॉडरिंग अधिनियम (पीएमएलए) 2002 के तहत बैंक के दायित्व के कार्यान्वयन पर आधारित है। बैंक इलेक्ट्रॉनिक माध्यम के मध्य से वित्तीय खुफिया इकाई (एफआईयू) को जमा करने के लिए इलेक्ट्रॉनिक रूप से नकद लेनदेन रिपोर्ट (सीटीआर) उत्पन्न करता है। सिस्टम-आधारित अलर्ट जेनरेट करने के लिए “एएमएल समाधान” स्थापित किया जा रहा है:

23. बोर्ड प्रोफाइल 2021-22

वर्तमान बैंक के बोर्ड में नौ अध्यक्ष के मुकाबले में पाँच हैं। अध्यक्ष के अलावा, प्रायोजक बैंक के दो निदेशक, एक भारतीय रिजर्व बैंक और एक नाबार्ड के आरआरबी अधिनियम 1976 की धारा 9 के तहत नियुक्त होते हैं। भारत सरकार एवं जम्मू-कश्मीर सरकार के द्वारा बोर्ड में किसी भी निदेशक को नामित नहीं किया है और ये पद 31.03.2022 तक रिक्त पड़ा है। **श्री अनिल देवानी**, भारतीय स्टेट बैंक के उप महाप्रबंधक, स्थानीय प्रधान कार्यालय चंडीगढ़ को बैंक के बोर्ड में निदेशक के रूप नामित किया गया है, जो श्री गोकुल चन्द शर्मा की जगह ले रहे हैं। **श्री मनोहर लाल**, नाबार्ड के उप महाप्रबंधक, श्रीनगर नाबार्ड के नामित निदेशक हैं। **श्री रुचिर सोनकर**, सहायक महाप्रबंधक, नामित निदेशक हैं जो भारतीय रिजर्व बैंक का प्रतिनिधित्व करते हैं और **श्री शेखर चंद्र कंडपाल**, सहायक महाप्रबंधक, कॉर्पोरेट केंद्र से 31.03.2022 को बैंक के बोर्ड में अन्य प्रायोजक बैंक नामित सदस्य हैं।

बोर्ड बैठक

कैलेंडर वर्ष 2021 के दौरान निर्धारित छः बोर्ड मीटिंग आयोजित की गई हैं। निदेशक मंडल के निर्णयों के अनुपालन को सुनिश्चित करने के लिए, सभी कार्यवाही बिंदुओं पर कार्यवाही रिपोर्ट (एटीआर) निदेशक मंडल के समक्ष पेश की जाती है, और उनका अनुपालन होता है।

24. उत्पादकता

सभी स्तरों पर उत्पादकता में सुधार के लिए हर संभव प्रयास किया गया है। इसके लिए, आवधिक अंतराल पर संरचित निगरानी शुरू की गई है जो हमें यहां विस्तार के रूप में सुधार दर्ज करने में मदद कर सकती है :

(राशि हजारों में)

	2021-22	2020-21	2019-20
ऋण जमा अनुपात	43.75	41.24	39.81
प्रति कर्मचारी व्यवसाय	60353	58410	46743
प्रति शाखा व्यवसाय	168990	147536	132572

25. लाभप्रदता :

ग्यारहवें द्विपक्षीय समझौते के अनुसार वेतन के भुगतान के कारण परिचालन व्यय रु. 367117 हजार रुपये से बढ़कर रु.502736 हजार (36.94%) हो गया है और कर्मचारियों की लागत भी रु.259045 रुपये से बढ़कर रु. 360240 रुपये हो गई है।



वार्षिक रिपोर्ट 2021-22

इलाकाई देहाती बैंक



निम्नलिखित बयान इस संबंध में तुलनात्मक स्थिति इंगित करता है :-

(राशि हजारों में)

क्र.सं.	विवरण	वित्त वर्ष 2021-22	वित्त वर्ष 2020-21	वित्त वर्ष 2019-20
I	कर्मचारियों को भुगतान का प्रावधान	360240	259045	359247
II	किराया, कर एवं बिजली	31423	26855	23024
III	मुद्रण एवं लेखन सामग्री उपभोग	1450	2008	1540
IV	विज्ञापन एवं प्रचार	39	60	248
V	बैंक संपत्ति पर ह्रास	10802	11968	8515
VI	निदेशक शुल्क, भत्ता एवं व्यय	0	0	0
VII	लेखापरीक्षक शुल्क एवं व्यय (शाखा लेखापरीक्षक शुल्क एवं व्यय सहित)	921	637	1469
VIII	विधि शुल्क	271	62	314
IX	पोस्टेज, टेलीग्राम, टेलीफोन आदि	629	561	620
X	मरम्मत एवं रखरखाव	299	287	509
XI	बीमा	22086	18975	12450
XII	अन्य व्यय	74576	46659	55553
	योग	502736	367117	463489

26. मशीनीकरण/सूचना प्रौद्योगिकी :

सूचना प्रौद्योगिकी की हाल ही में वित्तीय क्षेत्र में हो रहे सुधारों को गति प्रदान करने में अहम भूमिका रही है जो बैंकिंग क्षेत्र को सुदृढ़ स्वरूप प्रदान करने और वित्तीय क्षेत्र को गति देने तथा उनकी विश्वसनीयता बनाये रखने में सहायक है।

बैंक की आवश्यकताओं के अनुसार प्रौद्योगिकी को लागू करने तथा विद्यमान सूचना प्रौद्योगिकी को उन्नत बनाये रखने के प्रयास जारी हैं ताकि अद्यतन सूचना प्रौद्योगिकी के साथ-साथ बढ़ते रहना जारी रहें। बैंकिंग व्यवहार के लिए आधुनिक टेक्नोलॉजी का उपयोग में लाना अपने ग्राहकों की बेहतर सेवा व संतुष्टि की आवश्यकता समय की मांग है। हमारा बैंक राज्य का प्रथम क्षेत्रीय ग्रामीण बैंक है जो कि सी. एड्ज टेक्नोलॉजी मुम्बई द्वारा सी.बी.एस. प्लेटफॉर्म पर लाया गया। बैंक द्वारा एन.ई.एफ.टी./आर.टी.जी.एस. की सुविधा अपने ग्राहकों को प्रदान की गई है। बैंक ने ग्राहकों के लिए ए.टी.एम. तथा एस.एम.एस. की सुविधा प्रदान की है। बैंक कि इओस्क बैंकिंग प्लेटफॉर्म पर उपलब्ध है।

27. ग्राहक सेवा

“ग्राहक राजा है” की कहावत हमारे बैंक का सेवा मंत्र है। बैंक द्वारा प्रदान अत्याधुनिक श्रेष्ठता सेवाएं बैंक की पहचान हैं। बैंक हमेशा अपने सभी आप्रेषनों और निरन्तर अथक प्रयासों के लिए ग्राहक सेवाओं में सुधार, सबसे ऊपर है। ग्राहक की सेवा करने के लिये ग्राहकों की अपेक्षाओं को पूरा करने के साथ कई पहलुओं को ग्राहक अनुकूल उत्पादों और सेवाओं को शुरू किया गया है। हमारे “सेवा भावना” के सिद्धान्त ने ग्राहकों के साथ हमारे सम्बन्धों को लम्बे समय तक बनाये रखने में मदद की है।

28. स्टाफ क्षमता

बैंक में 31.03.2022 तक कुल कर्मचारियों की संख्या 308 है, इसमें से 149 अधिकारी (48.37%) हैं, 129 कार्यालय सहायक



26. मशीनीकरण/सूचना प्रौद्योगिकी :

सूचना प्रौद्योगिकी की हाल ही में वित्तीय क्षेत्र में हो रहे सुधारों को गति प्रदान करने में अहम भूमिका रही है जो बैंकिंग क्षेत्र को सुदृढ़ स्वरूप प्रदान करने और वित्तीय क्षेत्र को गति देने तथा उनकी विश्वसनीयता बनाये रखने में सहायक है।

बैंक की आवश्यकताओं के अनुसार प्रौद्योगिकी को लागू करने तथा विद्यमान सूचना प्रौद्योगिकी को उन्नत बनाये रखने के प्रयास जारी है ताकि अद्यतन सूचना प्रौद्योगिकी के साथ-साथ बढ़ते रहना जारी रहें। बैंकिंग व्यवहार के लिए आधुनिक टेक्नोलॉजी का उपयोग में लाना अपने ग्राहकों की बेहतर सेवा व संतुष्टि की आवश्यकता समय की मांग है। हमारा बैंक राज्य का प्रथम क्षेत्रीय ग्रामीण बैंक है जो कि सी. एड्ज टेक्नोलॉजी मुम्बई द्वारा सी.बी.एस. प्लेटफॉर्म पर लाया गया। बैंक द्वारा एन.ई.एफ.टी./आर.टी.जी.एस. की सुविधा अपने ग्राहकों को प्रदान की गई है। बैंक ने ग्राहकों के लिए ए.टी.एम. तथा एस.एम.एस. की सुविधा प्रदान की है। बैंक कि इओस्क बैंकिंग प्लेटफॉर्म पर उपलब्ध है।

27. ग्राहक सेवा

“ग्राहक राजा है” की कहावत हमारे बैंक का सेवा मंत्र है। बैंक द्वारा प्रदान अत्याधुनिक श्रेष्ठता सेवाएं बैंक की पहचान हैं। बैंक हमेशा अपने सभी आप्रेशनों और निरन्तर अथक प्रयासों के लिए ग्राहक सेवाओं में सुधार, सबसे ऊपर है। ग्राहक की सेवा करने के लिये ग्राहकों की अपेक्षाओं को पूरा करने के साथ कई पहलुओं को ग्राहक अनुकूल उत्पादों और सेवाओं को शुरू किया गया है। हमारे “सेवा भावना” के सिद्धान्त ने ग्राहकों के साथ हमारे सम्बन्धों को लम्बे समय तक बनाये रखने में मदद की है।

28. स्टाफ क्षमता

बैंक में 31.03.2022 तक कुल कर्मचारियों की संख्या 308 है, इसमें से 149 अधिकारी (48.37%) हैं, 129 कार्यालय सहायक हैं (41.88%) और 30 कार्यालय परिचर हैं (9.74%)। इसके अलावा 6 अन्य अधिकारी वर्तमान में प्रायोजक बैंक/अन्य आरआरबी के साथ पेंशन तक प्रतिनियुक्ति पर हैं,

29. औद्योगिक सम्बन्ध

व्यवसायिक लक्ष्यों की प्राप्ति के लिए अधिकारी एसोसियेशन एवं कर्मचारी यूनियन द्वारा अपना सहयोग एवं मदद बैंक को प्रदान किया गया है। वर्ष के दौरान सामान्य तौर पर औद्योगिक सम्बन्ध शान्तिपूर्ण एवं मधुर रहे हैं।

30. आई.बी.पी.सी./पी.एस.एल.सी में भागीदारी

बैंक ने इस वर्ष इंटर बैंक भागीदारी प्रमाणपत्र में जारी नहीं किया या भाग नहीं लिया। हालांकि भारतीय रिजर्व बैंक के ई-कुबेर पोर्टल के माध्यम से पीएसएलसी के तहत रु. 95.00 करोड़ रुपये का कारोबार किया, जिसमें से पीएसएलसी एसएफ/एमएफ रु. 131.00 करोड़ बेचे गए और पीएसएलसी जनरल रु. 36.00 करोड़ खरीदे गए।

31. सांविधिक अंकेक्षण

बैंक का सांविधिक अंकेक्षण मै. आर.के. दीपक एंड कम्पनी द्वारा किया गया है। इसके अतिरिक्त निम्न अंकेक्षक, शाखा अंकेक्षकों के रूप में नियुक्त किये गये :

1. मै. वी.ए.के. एंड एसोसिएट्स
2. मै. गुप्ता शर्मा एंड एसोसिएट्स
3. मै. गुप्ता सुशील एंड कम्पनी
4. मै. उपेन्द्रा एंड एसोसिएट्स



वार्षिक रिपोर्ट 2021-22

इलाकाई देहाती बैंक



5. मै. विजया गुप्ता एंड कम्पनी

6. मै. ए. गुप्ता एंड एसोसिएट्स

बैंक के निदेशक मण्डल द्वारा तेजी से कठिनाई से मुक्त अंकेक्षण कार्य कराने के लिए मै. आर.के. दीपक एंड कम्पनी केन्द्रीय सांविधिक अंकेक्षक एवं सभी शाखा अंकेक्षकों के प्रति अपनी कृतज्ञता प्रकट की।

32. नए सूत्रपात

I. मानव संसाधन विकास

हम मानव संसाधनों को कोर क्षमता के क्षेत्र के रूप में पहचानते हैं, और सर्वोत्तम प्रतिभा को आगे बढ़ाने, पालन करने और बनाए रखने की तलाश करते हैं। मानव संसाधन समारोह का अंतिम उद्देश्य आंतरिक संसाधनों को तैयार करके और बाजार से सही कौशल की भर्ती करके, उच्च प्रदर्शन कार्य-नैतिकता विकसित करने और निरंतर सीखने और कौशल विकास की संस्कृति बनाने के द्वारा पेशेवरों के एक प्रेरित पूल का निर्माण और प्रबंधन करना है। बैंक के कॉर्पोरेट रणनीति की सफलता के प्रमुख प्लेटफॉर्म में से एक है जो जनशक्ति बजट की समग्र छत के भीतर आवश्यक कौशल को बोर्ड पर ला रहा है। भर्ती के अलावा, प्रदर्शन प्रबंधन सीखने और कौशल विकास और प्रदर्शन के प्रबंधन मानव संसाधन समारोह के अन्य प्रमुख क्षेत्रों का प्रतिनिधित्व करते हैं।

हमने अपनी प्रशिक्षण प्रक्रियाओं में सुधार किया है और कड़ी मेहनत के साथ-साथ नरम कौशल पर जोर दिया गया है। प्रशिक्षण प्रक्रिया का उद्देश्य ग्राहकों को इष्टतम मूल्य प्रदान करने के साथ-साथ जागरूकता प्रदान करना है।

क) विभिन्न क्षेत्रों में कर्मचारियों के कौशल में सुधार के लिए प्रमुख कार्यालय/क्षेत्रीय कार्यालयों में प्रशिक्षण प्रदान किए जाते हैं। कामकाज की गुणवत्ता में सुधार के लिए क्रेडिट मूल्यांकन, एएमएल/केवाईसी, जोखिम प्रबंधन/निवारक सतर्कता, लेखा परीक्षा/निरीक्षण आदि जैसे विभिन्न विषयों पर संगोष्ठियों/प्रशिक्षण। नई भर्ती के लिए सीबीएस के लिए भी आवश्यक प्रशिक्षण प्रदान किया गया है।

ख) अधिकारियों को एसबीआईआरडी हैदराबाद, बीआईआरडी लखनऊ और स्टेट बैंक ऑफ इंडिया स्टाफ लर्निंग सेंटर जम्मू जैसे प्रतिष्ठित प्रशिक्षण संस्थानों को भी नियुक्त किया जाता है। शाखाओं द्वारा किए गए उत्कृष्ट कार्य को बैंक और शाखा प्रबंधकों द्वारा मान्यता प्राप्त है और अन्य कर्मचारियों को समीक्षा मीटिंग में सम्मानित किया जाता है।

ग) जमा प्रबंधकों, कर्मचारियों के ऋण, एनपीए वसूली और ऋण खातों को लिखने की वसूली के तहत मेधावी प्रदर्शन के लिए शाखा प्रबंधकों/कर्मचारियों को प्रशंसा पत्र जारी किए गए हैं। एसएचजी और ग्राहक जुड़ाव एवं ऋण प्रदान करना।

घ) निरीक्षण में उत्कृष्ट रेटिंग प्राप्त करने वाली शाखाओं को शाखा परिसर में बोर्ड प्रदर्शित करने की अनुमति है जो कर्मचारियों को आने वाले समय में "उत्कृष्टता" उपलब्ध करने के लिए प्रेरित करती है।

ड) शाखाओं में कर्मचारियों की उपलब्धता बढ़ाने के लिए नियमित आधार पर भर्ती की जा रही है। इसके बावजूद, आवंटित उम्मीदवारों के शामिल होने से कर्मचारियों की कमी जारी है। वित्त वर्ष 2021-22 में 28 अधिकारी और 24 कार्यालय सहायकों की भर्ती की गई है।

च) विभिन्न श्रेणियों (01 कार्यालय परिचारक से कार्यालय सहायक, 22 कार्यालय सहायक से ओजेएमजीएस-I, 2 ओजेएमजीएस-II से एएमजीएस-II और 1 एएमजीएस II से एएमजीएस III) के तहत 26 स्टाफ सदस्यों को शामिल करते हुए पदोन्नति की गई है। कैरियर में प्रगति की संभावनाओं वाले कर्मचारियों के बीच, जिसके परिणामस्वरूप लक्षित उद्देश्यों की प्राप्ति के लिए उत्साह में वृद्धि हुई है।



वार्षिक रिपोर्ट 2021-22 इलाकाई देहाती बैंक



छ) पेंशन योजना को भारत सरकार और एनपीएस के दिशानिर्देशों के अनुसार लागू किया गया है।

II. ऋण विस्तार :

क) सामान्य निर्णय/सूत्रपात :

- किसानों को रु. 3.00 लाख की सीमा तक 7% प्रति वर्ष की साधारण ब्याज दर पर अल्पावधि ऋण प्रदान किया जा रहा है।
- बड़े ऋणियों/खातों एवं सम्भावी एन.पी.ए. खातों पर नजदीकी से नजर रखी जाती है, जिसकी वसूली हेतु ठोस कदम उठाये गये हैं।
- प्रधान कार्यालय स्तर पर एन.पी.ए. की वसूली हेतु बैठकों का आयोजन किया गया। बैंक के सभी स्टाफ के सदस्यों द्वारा एन.पी.ए. में कमी तथा वसूली सुनिश्चित करने हेतु सक्रिय रूप से भाग लिया।

33. आभार एवं पुष्टि :

निदेशक मण्डल 31 मार्च 2022 को समाप्त वर्ष के वार्षिक खातों की तैयारी की पुष्टि करता है। लागू लेखा सामग्री प्रस्थान से संबंधित उचित स्पष्टीकरण, यदि कोई हो, के साथ पालन किया गया लागू लेखा मानकों तथा भारतीय रिजर्व बैंक के दिशानिर्देशों एवं लेखांकन नीतियों का पूर्ण रूप से अनुपालन किया गया है।

31 मार्च 2022 को समाप्त वर्ष में बैंक के कार्यकलापों तथा बैंक के लाभ का एक सत्य एवं निष्पक्ष विचार प्रस्तुत करने के लिए उचित एवं विवेकपूर्ण निर्णय और अनुमान लिए गये हैं।

लेखा अभिलेखों के रखरखाव के लिए भारत में बैंकों पर लागू कानूनों के प्रावधानों का पर्याप्त रूप से समुचित ध्यान रखा गया है।

लेखों को विषयों के आधार पर तैयार किया गया है।

निदेशक मण्डल, भारत सरकार, आर.बी.आई., नाबार्ड एवं भारतीय स्टेट बैंक हमारा प्रवर्तक बैंक एवं जम्मू एण्ड कश्मीर सरकार के बहुमूल्य मार्गदर्शन एवं उनके सहयोग हेतु अपना आभार प्रकट करता है।

इस अवसर पर बैंक के निदेशकगण, बैंक के समर्पित प्रतिगण कर्मचारियों की टीम को उनके बहुमूल्य योगदान जोकि उनके द्वारा बैंक की उन्नति हेतु अर्जित किया, के लिये अपनी प्रशंसा व्यक्त करता है तथा उनके सहयोग को आने वाले वर्षों में लक्ष्यों की प्राप्ति हेतु देखना चाहते हैं।

निदेशक मण्डल की ओर से

(अरशद-उल-इस्लाम)
अध्यक्ष



स्वतंत्र लेखा परीक्षकों की रिपोर्ट

के.के.गोयल एंड एसोसिएट
चार्टर्ड अकाउंटेंट्स

सेवा

सदस्यगण

इलाकाई देहाती बैंक,
निर्माण परिसर, तीसरी मंजिल
आई जी रोड, बरजूला
श्रीनगर (जे एंड के)

स्टैंडअलोन वित्तीय विवरणों की लेखा परीक्षा पर रिपोर्ट

विचार:-

- हमने कैश फ्लो के स्टेटमेंट को छोड़कर इलाकाई देहाती बैंक के स्टैंडअलोन वित्तीय विवरणों का ऑडिट किया है, जिसमें 31 मार्च 2022 तक बैलेंस शीट शामिल है, लाभ और हानि का स्टेटमेंट और कैश फ्लो के स्टेटमेंट (वर्ष के लिए प्रदान नहीं किए गए) समाप्त हो गई है, और महत्वपूर्ण लेखा नीतियों और अन्य व्याख्यात्मक जानकारी का एक सारांश सहित वित्तीय विवरणों को नोट करता है, जिसमें वर्ष के लिए रिटर्न शामिल हैं जो हमारे द्वारा ऑडिट की गई 20 शाखाओं की तारीख को समाप्त हो गए हैं और 43 शाखाएं सांविधिक शाखा लेखा परीक्षकों द्वारा लेखा परीक्षित हैं। भारतीय रिजर्व बैंक द्वारा बैंक को जारी दिशानिर्देशों के अनुसार, हमारे द्वारा और अन्य लेखा परीक्षकों द्वारा ऑडिट की गई शाखाओं का चयन बैंक द्वारा किया जाता है। लाभ, हानि का विवरण और कैश फ्लो का बयान 50 शाखाओं का विवरण जो ऑडिट के अधीन नहीं किए गए, बैलेंस शीट में भी शामिल हैं। बिना जांच की गई शाखाओं में 24.48 प्रतिशत अग्रिम, 35.97 प्रतिशत जमा, 12.96 प्रतिशत ब्याज आय और 35.85 प्रतिशत ब्याज खर्च होता है।
- हमारी राय में और हमारी जानकारी के अनुसार और हमें दी गई व्याख्याओं के अनुसार, कैश फ्लो के स्टेटमेंट को छोड़कर पूर्वोक्त स्टैंडअलोन वित्तीय विवरण बैंकिंग विनियमन अधिनियम, 1949 द्वारा आवश्यक जानकारी को बैंक के लिए आवश्यक तरीके से देते हैं आमतौर पर भारत में स्वीकृत लेखांकन सिद्धांतों के अनुरूप हैं और:
 - क) बैलेंस शीट, उसके साथ पढ़े जाने वाले नोट्स के साथ एक फुल बैलेंस शीट है जिसमें सभी आवश्यक विवरण हैं, ठीक से तैयार किए गए हैं ताकि बैंक के मामलों की स्थिति के बारे में 31 मार्च 2022 तक सही और निष्पक्ष दृष्टिकोण प्रदर्शित किया जा सके।
 - ख) लाभ और हानि खाता नोट के साथ पढ़ा जाए जोकि सच्ची स्थिति दिखाती है : और
 - ग) कैश फ्लो स्टेटमेंट उस तारीख को समाप्त हुए वर्ष के लिए नकदी प्रवाह का सही और निष्पक्ष दृष्टिकोण देता है। (प्रदान नहीं किया गया)

राय के लिए आधार

- हमने अपना ऑडिट ICAI द्वारा जारी ऑडिटिंग (SA) के मानकों के अनुसार किया है। उन मानकों के तहत हमारी जिम्मेदारियों को हमारी रिपोर्ट के वित्तीय विवरण अनुभाग की लेखा परीक्षा के लिए लेखा परीक्षक की जिम्मेदारियों में आगे वर्णित किया गया है। हम भारतीय आवश्यकताओं के लेखा-जोखा के साथ-साथ वित्तीय विवरणों की हमारी लेखा परीक्षा के लिए प्रासंगिक हैं और हमने अपनी आवश्यकताओं के अनुसार हमारी अन्य नैतिक जिम्मेदारियों को पूरा किया है,



बैंक ऑफ इंडिपेंडेंस ऑफ चार्टर्ड एकाउंटेंट्स द्वारा जारी किए गए आचार संहिता, हम मानते हैं कि हमें प्राप्त ऑडिट साक्ष्य हमारी राय के आधार प्रदान करने के लिए पर्याप्त और उपयुक्त हैं।

प्रमुख लेखा परीक्षा मामले

- यदि बैंक मानक परिसंपत्तियों की आवश्यकता को पूरा नहीं करता है तो उसे स्वचालित रूप से खातों को डाउनग्रेड करने के लिए स्वचालन प्रणाली में सुधार करने की आवश्यकता है।

स्टैंडअलोन वित्तीय विवरणों के लिए प्रबंधन और उन पर शासन की जिम्मेदारी ।

- बैंक के निदेशक मंडल इन स्टैंडअलोन वित्तीय वक्तव्यों की तैयारी के संबंध में जिम्मेदार हैं जो आमतौर पर भारत में स्वीकार किए गए लेखांकन सिद्धांतों के अनुसार वित्तीय स्थिति, वित्तीय प्रदर्शन और बैंक के नकदी प्रवाह के बारे में सही और निष्पक्ष दृष्टिकोण देते हैं, आईसीएआई द्वारा जारी लेखा मानक, और समय-समय पर भारतीय रिजर्व बैंक (आरबीआई) द्वारा जारी बैंकिंग विनियमन अधिनियम, 1949 की धारा 29 और परिपत्र और दिशानिर्देश शामिल हैं। जिम्मेदारी में बैंक की संपत्ति की सुरक्षा के लिए और धोखाधड़ी और अन्य अनियमितताओं को रोकने और पता लगाने के लिए अधिनियम के प्रावधान के अनुसार पर्याप्त लेखांकन रिकॉर्ड का रखरखाव भी शामिल है। उचित लेखांकन नीतियों का चयन और निर्णय करना और अनुमान है कि उचित और विवेकपूर्ण हैं। पर्याप्त आंतरिक वित्तीय नियंत्रणों के कार्यान्वयन और रखरखाव के लिए डिजाइन और रखरखाव, वित्तीय विवरणों की तैयारी और प्रस्तुति के लिए प्रासंगिक है जो एक सही और निष्पक्ष दृष्टिकोण देते हैं और भौतिक गलतफहमी से मुक्त होते हैं, चाहे वह धोखाधड़ी या त्रुटि के कारण हो।

वित्तीय विवरणों को तैयार करने के लिए, बैंक की चिंता, प्रकटीकरण, लागू होने, चिंता से संबंधित मामलों और लेखांकन के आधार का उपयोग करने के लिए बैंक की क्षमता का आकलन करने के लिए प्रबंधन जिम्मेदार है, जब तक प्रबंधन या तो बैंक को समाप्त करने या संचालन को बंद करने का इरादा नहीं रखता है, या ऐसा करने के लिए कोई वास्तविक विकल्प नहीं है।

वित्तीय विवरणों की लेखा परीक्षा के लिए लेखा परीक्षक की जिम्मेदारियां

- हमारा उद्देश्य इस बारे में उचित आश्वासन प्राप्त करना है कि क्या संपूर्ण रूप से वित्तीय विवरण भौतिक गलतफहमी से मुक्त हैं, चाहे धोखाधड़ी या त्रुटि के कारण, और एक ऑडिटर की रिपोर्ट जारी करने के लिए जिसमें हमारी राय भी शामिल है। उचित आश्वासन का एक उच्च स्तर है, लेकिन यह गारंटी नहीं है कि एसएएस के अनुसार आयोजित ऑडिट हमेशा बाहर निकलने पर एक सामग्री के गलत विवरण का पता लगाएगा। छलावा धोखाधड़ी या त्रुटि से उठा सकते हैं और माना जाता है कि सामग्री, यदि व्यक्तिगत रूप से या कुल मिलाकर, तो वे इन वित्तीय वक्तव्यों के आधार पर लिए गए उपयोगकर्ताओं के आर्थिक निर्णय को प्रभावित करने की अपेक्षा की जा सकती है।

एसएएस के अनुसार एक ऑडिट के भाग के रूप में, हम पेशेवर निर्णय लेते हैं और पूरे ऑडिट में व्यावसायिक संदेह को बनाए रखते हैं। हम भी:

- सामग्री के गलत विवरण के जोखिम को पहचानें और उसका आकलन करें, चाहे वह धोखाधड़ी या त्रुटि के कारण हो, उन जोखिमों के लिए उत्तरदायी प्रक्रियाओं को डिजाइन और निष्पादित करें, और ऑडिट साक्ष्य प्राप्त करें जो हमारी राय के लिए आधार प्रदान करने के लिए पर्याप्त और उपयुक्त हो। जोखिम का पता नहीं लगा रहा है कि धोखाधड़ी से उत्पन्न सामग्री गलतियाँ त्रुटियों के परिणामस्वरूप एक से अधिक हैं, क्योंकि धोखाधड़ी में मिलीभगत, जालसाजी, जानबूझकर चूक, गलत बयानी, या आंतरिक नियंत्रण की अनदेखी शामिल हो सकती है।



वार्षिक रिपोर्ट 2021-22 इलाकाई देहाती बैंक



- उपयोग की गई लेखांकन नीतियों की उपयुक्तता और प्रबंधन द्वारा किए गए लेखांकन अनुमानों और संबंधित खुलासों की तर्कशीलता का मूल्यांकन करें।
- लेखा के साक्ष्य के आधार पर प्रबंधन के उपयोग की उपयुक्तता के संबंध में निष्कर्ष निकालें और प्राप्त ऑडिट साक्ष्यों के आधार पर, क्या कोई ऐसी घटना और परिस्थितियों से संबंधित सामग्री अनिश्चितता मौजूद है जो बैंक की क्षमता पर महत्वपूर्ण संदेह डाल सकती है, जो एक चिंता का विषय है। यदि हम यह निष्कर्ष निकालते हैं कि कोई सामग्री अनिश्चितता मौजूद है, तो हमें अपने लेखा परीक्षक की रिपोर्ट में वित्तीय विवरणों में संबंधित खुलासों पर ध्यान आकर्षित करना होगा या यदि इस तरह के खुलासे अपर्याप्त हैं, तो हमारी राय को संशोधित करने के लिए। हमारे निष्कर्ष हमारे लेखा परीक्षक की रिपोर्ट की तारीख तक प्राप्त ऑडिट साक्ष्य पर आधारित हैं। हालांकि, भविष्य में होने वाली घटनाओं या स्थितियों से बैंक को चिंता का विषय बना रह सकता है।
- खुलासे सहित वित्तीय वक्तव्यों की समग्र प्रस्तुति, संरचना और सामग्री का मूल्यांकन करें, और क्या वित्तीय विवरण अंतर्निहित लेनदेन और घटनाओं को इस तरह से दर्शाते हैं जो निष्पक्ष प्रस्तुति प्राप्त करते हैं। हम अन्य मामलों में, ऑडिट के नियोजित दायरे और समय और महत्वपूर्ण ऑडिट निष्कर्षों के साथ, आंतरिक नियंत्रण में किसी भी महत्वपूर्ण कमियों सहित कि हम अपने ऑडिट की पहचान करते हैं, के बारे में शासन के साथ उन लोगों के साथ संवाद करते हैं।

हम उन लोगों को भी एक बयान के साथ शासन प्रदान करते हैं जो हमने स्वतंत्रता के संबंध में प्रासंगिक नैतिक आवश्यकताओं के साथ संकलित किए हैं, और उन सभी रिश्तों और अन्य मामलों के साथ संवाद करने के लिए जिन्हें हमारी स्वतंत्रता पर सहन करने के लिए उचित माना जा सकता है, और संबंधित सुरक्षा उपायों को जहां लागू हो।

शासन के साथ आरोपित मामलों से संप्रेषित मामलों से, हमने उन मामलों को निर्धारित किया जो वर्तमान अवधि के वित्तीय विवरणों के लेखा-परीक्षण में सबसे अधिक महत्वपूर्ण थे और इसलिए वे महत्वपूर्ण लेखापरीक्षा मामले हैं। हम अपने ऑडिटर की रिपोर्ट में इन मामलों का वर्णन करते हैं जब तक कि कानून या विनियमन मामले के बारे में सार्वजनिक प्रकटीकरण का प्रस्ताव नहीं देता है या जब अत्यंत दुर्लभ परिस्थितियों में, हमने निर्धारित किया कि हमारी रिपोर्ट में किसी मामले का संचार नहीं किया जाना चाहिए क्योंकि ऐसा करने के प्रतिकूल परिणाम की उम्मीद की जाएगी। इस तरह के संचार के सार्वजनिक हित लाभ अधिक महत्वपूर्ण है।

अन्य मुद्दे

- हमने बैंक की स्टैंडअलोन वित्तीय विवरणों में शामिल 50 शाखाओं के वित्तीय विवरणों/सूचनाओं का लेखा-जोखा नहीं किया है, जिनके वित्तीय विवरण/वित्तीय जानकारी 31 मार्च 2022 तक रु. 13862.22 लाख रुपये की कुल संपत्ति को दर्शाती है और वर्ष के लिए रु. 1091.32 लाख रुपये की कुल आय समाप्त हुई उस तारीख पर, जैसा कि स्टैंडअलोन वित्तीय वक्तव्यों में माना जाता है। इन शाखाओं के वित्तीय विवरणों/सूचनाओं का लेखा-जोखा शाखा लेखा परीक्षकों द्वारा किया गया है, जिनकी रिपोर्ट हमें और हमारी राय में अब तक शाखाओं के संबंध में शामिल राशियों और खुलासों से संबंधित रिपोर्ट पर आधारित है। शाखा लेखा परीक्षक के इस मामले के संबंध में हमारी राय संशोधित नहीं है।
- वर्तमान रिपोर्ट में व्यक्त की गई राय बैंक प्रबंधन द्वारा इलेक्ट्रॉनिक माध्यमों से हमें उपलब्ध कराई गई सीमित जानकारी, तथ्यों और सूचनाओं पर आधारित है।
 - मूल दस्तावेज/फाइलों का निरीक्षण, अवलोकन, परीक्षा और सत्यापन।



वार्षिक रिपोर्ट 2021-22 इलाकाई देहाती बैंक



- नकदी / सोना / स्टेशनरी की वस्तुओं का भौतिक सत्यापन पर्याप्त आंतरिक नियंत्रण
- प्राथमिक और संपार्श्विक सुरक्षा के संबंध में विभिन्न दस्तावेजों की जांच।
- बैंक शाखा को प्रभारित अचल संपत्तियों के मूल्यांकन और कानूनी रिपोर्टों का सत्यापन।
- उधारकर्ताओं द्वारा प्रस्तुत नकद क्रेडिट सुविधा दस्तावेजों की फाइलें / स्टॉक स्टेटमेंट और अन्य QIS की जांच।
- आवश्यक दस्तावेज के निष्पादन सहित निर्धारित प्रक्रियाओं के अनुसार स्वीकृति / नवीकरण / समीक्षा / मूल्यांकन / संवितरण / अनुपालन और विस्तृत प्रलेखन की जांच।
- शाखा अधिकारियों के निरीक्षण / यात्रा रिपोर्ट की जांच।
- हाथ / एटीएम में नकदी की दोहरी हिरासत के संबंध में अवलोकन।
- एफए की परीक्षा भौतिक सत्यापन प्रक्रिया / स्टेशनरी आंदोलन रिकॉर्ड दर्ज करती है।
- बैंक गारंटी / लेटर ऑफ क्रेडिट / आराम पत्र आदि के संबंध में विभिन्न बैंक रिकॉर्ड का सत्यापन।
- घोष और जिलानी समिति की रिपोर्ट में निर्दिष्ट विभिन्न कथनों के लिए पर्याप्त ऑडिट प्रक्रिया।
- अभिगम नियंत्रण और डेटा सुरक्षा के संबंध में अवलोकन।
- उधारकर्ताओं से स्टॉक / पुस्तक विवरण / एफएस / क्यूआईआर की समय पर प्राप्ति की पुष्टि और उसके बाद जांच।
- बयानों का भौतिक सत्यापन (यदि लागू हो)

9. निम्नलिखित अवलोकन पर तत्काल ध्यान देने की आवश्यकता है:

- शाखा स्तर पर नकदी प्रबंधन पर कड़ी नजर रखी जानी चाहिए।
- 31 मार्च, 2022 तक कैश को हाथ में लेना, प्रबंधन द्वारा प्रमाणित है।
- प्रबंधन द्वारा प्रमाणित विभिन्न निवेशों (एसएलआर, टीडीआर और म्युचुअल फंड) पर ब्याज पर भरोसा किया गया है।
- एनपीए प्रबंधन और प्रावधान की उचित निगरानी की जानी चाहिए।

अन्य कानूनी और नियामक आवश्यकताओं पर रिपोर्ट

10. बैंकिंग विनियमन अधिनियम, 1949 की धारा 29 के अनुसार बैलेंस शीट और लाभ और हानि खाता तैयार किया गया है।



वार्षिक रिपोर्ट 2021-22 इलाकाई देहाती बैंक



11. लेखा परीक्षा की सीमाओं के अधीन 5 से 7 से ऊपर पैराग्राफ में इंगित करता है और जैसा कि बैंकिंग कंपनियों (उपक्रम का अधिग्रहण और हस्तांतरण) अधिनियम, 1970/1980 द्वारा आवश्यक है, और इसके अलावा आवश्यक प्रकटीकरण की सीमाओं के अधीन है, हम जानते हैं कि :
- क) हमने सभी जानकारी और स्पष्टीकरण प्राप्त किए हैं, जो हमारे ज्ञान और विश्वास के लिए सबसे अच्छा है, हम अपने ऑडिट के उद्देश्य के लिए आवश्यक हैं और उन्हें संतोषजनक पाया है।
- ख) बैंक का लेन-देन, जो हमारे संज्ञान में आया है, बैंक की शक्तियों के भीतर हुआ है, तथा
- ग) हमारे ऑडिट के उद्देश्यों के लिए बैंक के कार्यालयों और शाखाओं से प्राप्त विवरण पर्याप्त पाया गया है।
12. जैसा कि आरबीआई के पत्र सं. डीओएस.एआरजी.सं.6270/08.91.001/2019-20 दिनांक 17 मार्च 2020, यथा संशोधित ("आरबीआई निर्देश"), हम रिपोर्ट करते हैं कि:
- क) वित्तीय लेनदेन या उन मामलों पर अवलोकन या टिप्पणियां जिनका बैंक / शाखा के कामकाज पर कोई प्रतिकूल प्रभाव पड़ता है, यदि कोई हो (कोई टिप्पणी नहीं)
- ख) खातों के रखरखाव और उससे जुड़े अन्य मामलों से संबंधित योग्यता, आरक्षण या प्रतिकूल टिप्पणियां, यदि कोई हो, (कोई टिप्पणी नहीं)
13. हम कैश फ्लो के बयान को छोड़कर आगे रिपोर्ट करते हैं कि:
- क) हमारी राय में, कानून द्वारा आवश्यक हिसाब-किताब उचित तरीके से बैंक द्वारा अब तक रखी गई है, क्योंकि यह उन पुस्तकों की हमारी परीक्षा से प्रकट होता है और हमारे ऑडिट के उद्देश्य के लिए पर्याप्त विवरण हमें प्राप्त नहीं हुई शाखाओं से प्राप्त हुआ है।
- ख) बैलेंस शीट, लाभ और हानि खाता और नकदी प्रवाह का विवरण (प्रदान नहीं किया गया) इस रिपोर्ट के साथ और खाते की पुस्तकों के साथ सम्मिलित है (जो शाखाओं से प्राप्त रिटर्न के साथ और हमारे द्वारा दौरा नहीं की गई।)
- ग) बैंकिंग विनियमन अधिनियम, 1949 की धारा 29 के तहत बैंक के शाखा लेखा परीक्षकों द्वारा लेखा परीक्षित शाखा कार्यालयों के खातों की रिपोर्ट हमें भेजी गई है और इस रिपोर्ट को तैयार करने में हमारे द्वारा ठीक से तैयार किया गया है।
- तथा
- घ) हमारी राय में, बैलेंस शीट, लाभ और हानि खाता और कैश फ्लो का विवरण (प्रदान नहीं किया गया) लागू लेखांकन मानकों का अनुपालन करता है, इस हद तक कि वे आरबीआई द्वारा निर्धारित लेखांकन नीतियों के साथ असंगत नहीं हैं।

स्थान : श्रीनगर
दिनांक : 15/04/2022

आर.के. दीपक एंड कम्पनी
चार्टर्ड अकाउंटेंट
एफ.आर.एन : 003145एन

(सी.ए केतन खन्ना)
सहभागी
एम नं. 548347



वार्षिक रिपोर्ट 2021-22

इलाकाई देहाती बैंक



आज़ादी का
अमृत महोत्सव

इलाकाई देहाती बैंक, श्रीनगर

तुलन पत्र यथा 31.03.2022 (अंकेक्षित)

प्रारूप—क

(राशि रु. में)

क्र.सं.	पूँजी एवं देयताएँ	अनुसूची	चालू वर्ष 31.03.2022	गत वर्ष 31.03.2021
1	पूँजी			
	अंशपूँजी	1	2,239,843,000.00	2,239,843,000.00
	अंशपूँजी जमा खाता		698,430,000.00	0.00
	सतत बांड	1-A	41,093,000.00	41,093,000.00
2	प्रारक्षितियाँ एवं अधिशेष	2	0.00	0.00
3	निक्षेप	3	12,931,367,004.25	12,116,802,607.04
4	उधार	4	50,000,000.00	0.00
5	अन्य देयताएँ एवं प्रावधान	5	568,117,069.64	1,154,852,034.23
	योग		16,528,910,073.89	15,552,590,641.27
	आस्तियाँ			
1	नकदी एवं भारतीय रिज़र्व बैंक में अवशेष	6	553,917,770.11	475,225,781.11
2	बैंकों में अवशेष तथा माँग एवं अल्प सूचना पर प्राप्य राशि	7	1,296,240,696.95	1,504,275,790.68
3	निवेश	8	6,131,102,703.08	5,849,332,390.20
4	अग्रिम	9	5,232,426,520.68	4,603,375,534.28
5	स्थिर आस्तियाँ	10	31,511,507.83	31,835,066.63
6	अन्य आस्तियाँ	11	3,283,710,875.24	3,088,546,078.37
	योग		16,528,910,073.89	15,552,590,641.27
	आकस्मिक देयताएँ संग्रह हेतु बिल्स	12	145,167,583.00	140,529,656.52
	महत्वपूर्ण लेखा नीतियाँ	17	0.00	0.00
	अन्य आस्तियाँ	11	0.00	0.00
	योग		0.00	0.00

हमारी रिपोर्ट के नियमों में,
कभी भी लागू होने की तिथि
आर.के. दीपक एंड कम्पनी

Sd/-
(सी.ए. केतन खन्ना)
सहभागी
एम. नं. : 548347
कंपनी पंजीकृत नं. 003145एन

स्थान : श्रीनगर
दिनांक : 15/04/2022

Sd/-
(मुश्ताक अहमद मलिक)
महाप्रबंधक (जी.बी एवं आई.टी)

Sd/-
निदेशक

Sd/-
निदेशक

Sd/-
निदेशक

Sd/-
(अब्दुल रशीद भट्ट)
महाप्रबंधक (क्रेडिट)

Sd/-
निदेशक

Sd/-
निदेशक

Sd/-
निदेशक

Sd/-
(अरशद-उल-इस्लाम)
अध्यक्ष

Sd/-
निदेशक

Sd/-
निदेशक

Sd/-
निदेशक



वार्षिक रिपोर्ट 2021-22

इलाकाई देहाती बैंक



आज़ादी का
अमृत महोत्सव

इलाकाई देहाती बैंक, श्रीनगर

लाभ और हानि मार्च 2022 (अंकेक्षित)

प्रारूप—ख

(राशि रु. में)

अनुसूची	चालू वर्ष 31.03.2022	गत वर्ष 31.03.2021
1 आय		
1. अर्जित ब्याज	13 857,131,197.63	952,963,602.46
अन्य आय	14 182,972,658.87	162,322,195.18
योग	1,040,103,856.50	1,115,285,797.64
2 व्यय		
1. व्यय किया गया ब्याज	15 517,447,176.50	535,280,110.33
2. परिचालन व्यय	16 502,736,168.26	367,117,315.99
3. प्रावधान एवं आकस्मितायें	359,373,455.59	521,656,199.71
योग	1,379,556,800.35	1,424,053,626.03
3 लाभ/हानि	-339,452,943.85	-308,767,828.39
1. असाधारण मद: के कारण नुकसान एसबीआई द्वारा सीबीएस शेयर की गैर प्रतिपूर्ति	0.00	0.00
2. वर्ष के लिए शुद्ध लाभ/हानि	-339,452,943.85	-308,767,828.39
उपयोग	-339,452,943.85	-308,767,828.39
प्रावधान	0.00	0.00
आयकर हेतु प्रावधान	0.00	0.00
अग्रानीत लाभ	0.00	0.00
अग्रानीत लाभ	-2,666,227,060.64	-2,357,459,232.25
उपयोग	-2,666,227,060.64	-2,357,459,232.25
योग	-3,005,680,004.49	-2,666,227,060.64
विनियोजन		
सांविधिक संचय में अंतरण	0.00	0.00
प्रारक्षितियाँ पूँजी में अंतरण	0.00	0.00
अन्य संचय में अंतरण	0.00	0.00
लाभांश में अंतरण	0.00	0.00
अवशेष तुलन में अग्रसारित	-3,005,680,004.49	-2,666,227,060.64
योग	-3,005,680,004.49	-2,666,227,060.64
महत्वपूर्ण लेखा नीतियाँ	17	
लेखा टिप्पणियाँ	18	

हमारी रिपोर्ट के नियमों में,
कभी भी लागू होने की तिथि
आर.के. दीपक एंड कम्पनी

Sd/-
(सी.ए. केतन खन्ना)
सहभागी
एम. नं. : 548347
कंपनी पंजीकृत नं. 003145एन

स्थान : श्रीनगर
दिनांक : 15/04/2022

Sd/-
(मुस्ताक अहमद मलिक)
महाप्रबंधक (जी.बी एवं आई.टी)

Sd/-
निदेशक

Sd/-
निदेशक

Sd/-
निदेशक

Sd/-
(अब्दुल रशीद मल्ल)
महाप्रबंधक (क्रेडिट)

Sd/-
निदेशक

Sd/-
निदेशक

Sd/-
निदेशक

Sd/-
(अरशद-उल-इस्लाम)
अध्यक्ष

Sd/-
निदेशक

Sd/-
निदेशक

Sd/-
निदेशक



वार्षिक रिपोर्ट 2021-22

इलाकाई देहाती बैंक



इलाकाई देहाती बैंक, श्रीनगर

अनुसूची-1 पूँजी

(राशि रु. में)

	चालू वर्ष 31.03.2022	गत वर्ष 31.03.2021
1 अंश पूँजी		
a. प्राधिकृत पूँजी		
2000000000 shares of Rs10/- each (Previous Year 2000000000 shares of Rs. 10/- each)	20,000,000,000.00	20,000,000,000.00
b. निगृत पूँजी		
223984300 shares of Rs. 10/- each (Previous Year 216154300 shares of Rs. 10/- each)	2,239,843,000.00	2,239,843,000.00
By Govt. of India -		
111989900 shares of Rs. 10/- each (Previous Year 104159900 shares of Rs. 10/- each)	1,119,899,000.00	1,119,899,000.00
By Govt. of Jammu & Kashmir -		
33598000 shares of Rs. 10/- each (Previous Year 33598000 share of Rs. 10/- each)	335,980,000.00	335,980,000.00
By State Bank of India -		
78396400 shares of Rs. 10/- each (Previous Year 78396400 share of Rs. 10/- each)	783,964,000.00	783,964,000.00
योग	2,239,843,000.00	2,239,843,000.00
अनुसूची 1-ए		
शेयर पूँजी जमा करें		
भारत सरकार के द्वारा	349,200,000.00	0.00
जम्मू और कश्मीर सरकार के द्वारा	0.00	0.00
भारतीय स्टेट बैंक द्वारा	349,230,000.00	0.00
योग	698,430,000.00	0.00
सतत बांड		
भारत सरकार के द्वारा	0.00	0.00
जम्मू और कश्मीर सरकार के द्वारा	0.00	0.00
भारतीय स्टेट बैंक द्वारा	41,093,000.00	41,093,000.00
योग	41,093,000.00	41,093,000.00

आर.के. दीपक एंड कम्पनी
चार्टर्ड अकाउंटेंट

Sd/-
(मुस्ताक अहमद मलिक)
महाप्रबंधक (जी.बी एवं आई.टी)

Sd/-
(अब्दुल रशीद भट्ट)
महाप्रबंधक (क्रेडिट)

Sd/-
(अरशद-उल-इस्लाम)
अध्यक्ष



वार्षिक रिपोर्ट 2021-22

इलाकाई देहाती बैंक



इलाकाई देहाती बैंक, श्रीनगर

अनुसूची-2 आरक्षितियाँ एवं अधिशेष

(राशि रु. में)

	चालू वर्ष 31.03.2022	गत वर्ष 31.03.2021
1 कानूनी आरक्षितियाँ		
प्रारम्भिक शेष	0.00	0.00
वर्ष के दौरान परिवर्धन	0.00	0.00
वर्ष के दौरान कटौतियाँ	0.00	0.00
2 पूँजी आरक्षितियाँ		
प्रारम्भिक शेष	0.00	0.00
वर्ष के दौरान परिवर्धन	0.00	0.00
वर्ष के दौरान कटौतियाँ	0.00	0.00
3 शेयर प्रीमियम		
प्रारम्भिक शेष	0.00	0.00
वर्ष के दौरान परिवर्धन	0.00	0.00
वर्ष के दौरान कटौतियाँ	0.00	0.00
4 राजस्व एवं अन्य आरक्षितियाँ		
प्रारम्भिक शेष	0.00	0.00
वर्ष के दौरान परिवर्धन	0.00	0.00
वर्ष के दौरान कटौतियाँ	0.00	0.00
लाभ-हानि खाता शेष	0.00	0.00
(योग 1,2,3 और 4)	0.00	0.00

आर.के. दीपक एंड कम्पनी
चार्टर्डेड अकाउंटेंट

Sd/-
(मुस्ताक अहमद मलिक)
महाप्रबंधक (जी.बी एवं आई.टी)

Sd/-
(अब्दुल रशीद भट्ट)
महाप्रबंधक (क्रेडिट)

Sd/-
(अरशद-उल-इस्लाम)
अध्यक्ष



वार्षिक रिपोर्ट 2021-22

इलाकाई देहाती बैंक



आज़ादी का
अमृत महोत्सव

इलाकाई देहाती बैंक, श्रीनगर अनुसूची-3 जमा

	चालू वर्ष 31.03.2022	गत वर्ष 31.03.2021
1. मांग जमा		
बैंकों से	0.00	0.00
अन्य से	443,244,221.64	283,713,666.71
2. बचत बैंक जमा	5,750,781,914.46	5,448,165,480.80
3. सावधि जमा		
बैंकों से	0.00	0.00
अन्य स	6,737,340,868.15	6,384,923,459.53
योग (1+2+3)	12,931,367,004.25	12,116,802,607.04
भारत में शाखाओं के जमा	12,931,367,004.25	12,116,802,607.04
भारत में बाहर शाखाओं के जमा	0.00	0.00
योग	12,931,367,004.25	12,116,802,607.04

इलाकाई देहाती बैंक, श्रीनगर अनुसूची-4 उधार

	चालू वर्ष 31.03.2022	गत वर्ष 31.03.2021
1. भारत में उधार		
भारतीय रिज़र्व बैंक	0.00	0.00
अन्य बैंक (स्टेट बैंक)	0.00	0.00
अन्य संस्थाएँ एवं अभिकरण	0.00	0.00
नाबार्ड	50,000,000.00	0.00
2. भारत में बाहर से उधार	0.00	0.00
योग	50,000,000.00	0.00

आर.के. दीपक एंड कम्पनी
चार्टर्डेड अकाउंटेंट

Sd/-
(मुश्ताक अहमद मलिक)
महाप्रबंधक (जी.बी एवं आई.टी)

Sd/-
(अब्दुल रशीद भट्ट)
महाप्रबंधक (क्रेडिट)

Sd/-
(अरशद-उल-इस्लाम)
अध्यक्ष



वार्षिक रिपोर्ट 2021-22 इलाकाई देहाती बैंक



इलाकाई देहाती बैंक, श्रीनगर अनुसूची-5 अन्य देयताएं और प्रावधान

(राशि रु. में)

	चालू वर्ष 31.03.2022	गत वर्ष 31.03.2021
1. संदेय बिल	15,880,045.46	15,418,756.98
2. अंतर कार्यालय समायोजन (शुद्ध)	0.00	0.00
3. उपार्जित ब्याज	311,912,862.54	334,933,360.32
4. अन्य (प्रावधान सहित)	240,384,161.64	804,499,916.93
योग	568,177,069.64	1,154,852,034.23

इलाकाई देहाती बैंक, श्रीनगर अनुसूची-6 नकदी एवं भारतीय रिजर्व बैंक में अवशेष

(राशि रु. में)

	चालू वर्ष 31.03.2022	गत वर्ष 31.03.2021
1. हाथ में नकदी (विदेशी मुद्रा सहित)	15,100,079.00	14,724,090.00
2. भारतीय रिजर्व बैंक में अवशेष	0.00	0.00
i. चालू खातों में	538,817,691.11	460,501,691.11
ii. अन्य खातों में	0.00	0.00
योग (I और II)	553,917,770.11	475,225,781.11

आर.के. दीपक एंड कम्पनी
चार्टर्डेड अकाउंटेंट

Sd/-
(मुस्ताक अहमद मलिक)
महाप्रबंधक (जी.बी एवं आई.टी)

Sd/-
(अब्दुल रशीद भट्ट)
महाप्रबंधक (क्रेडिट)

Sd/-
(अरशद-उल-इस्लाम)
अध्यक्ष



वार्षिक रिपोर्ट 2021-22

इलाकाई देहाती बैंक



आज़ादी का
अमृत महोत्सव

इलाकाई देहाती बैंक, श्रीनगर

अनुसूची – 7 बैंकों में अवशेष तथा मांग एवं अल्प सूचना पर प्राप्य राशि

(राशि रु. में)

	चालू वर्ष 31.03.2022	गत वर्ष 31.03.2021
1. भारत में		
I. बैंकों में अवशेष		
A चालू खातों में मार्गस्थ रोकड़	92,738,311.95	117,343,619.68
B. अन्य जमा खातों में	1,203,502,385.00	1,386,932,171.00
ii. मांग एवं अल्प सूचना पर प्राप्य राशि	0.00	0.00
A बैंकों में	0.00	0.00
B अन्य संस्थानों में	0.00	0.00
योग (I और II)	1,296,240,696.95	1,504,275,790.68
2. भारत से बाहर		
i. चालू खातों में	0.00	0.00
ii. अन्य जमा खातों में	0.00	0.00
iii. मांग एवं अल्प सूचना पर प्राप्य राशि	0.00	0.00
योग	0.00	0.00
कुल योग (1+2)	1,296,240,696.95	1,504,275,790.68

आर.के. दीपक एंड कम्पनी
चार्टर्डेड अकाउंटेंट

Sd/-
(मुश्ताक अहमद मलिक)
महाप्रबंधक (जी.बी एवं आई.टी)

Sd/-
(अब्दुल रशीद भट्ट)
महाप्रबंधक (क्रेडिट)

Sd/-
(अरशद-उल-इस्लाम)
अध्यक्ष



वार्षिक रिपोर्ट 2021-22

इलाकाई देहाती बैंक



इलाकाई देहाती बैंक, श्रीनगर

अनुसूची – 8 विनिधान

(राशि रु. में)

	चालू वर्ष 31.03.2022	गत वर्ष 31.03.2021
1. भारत में विनिधान		
I. सरकारी प्रतिभूतियां	6,131,102,703.08	5,849,332,390.20
ii. अन्य अनुमोदित-प्रतिभूतियां	0.00	0.00
iii. शेयर	0.00	0.00
iv. डिबेन्चर एवं बांध पत्र		
v. समनुषंगियों/सह उद्यमियों से	0.00	0.00
vi. अन्य (विवरण दें)	0.00	0.00
(a) डाकघर से	0.00	0.00
(b) अन्य बैंकों में	0.00	0.00
एसबीआई म्यूचल फंड	0.00	0.00
ग्रेच्युटी ट्रस्ट फंड	0.00	0.00
योग	6,131,102,703.08	5,849,332,390.20
2. भारत के बाहर विनिधान		
I. सरकारी प्रतिभूतियां	0.00	0.00
स्थानीय प्राधिकरण सहित		
ii. विदेश स्थित समनुषंगियों / सह उद्यमियों से	0.00	0.00
iii. अन्य विनिधान (विवरण दें)	0.00	0.00
योग	0.00	0.00
कुल योग (I और II)	6,131,102,703.08	5,849,332,390.20
(A) परिपक्वता तक रखे गये	2,475,956,188.99	2,345,374,803.68
(B) बिक्री हेतु उपलब्ध	0.00	0.00
(C) व्यापार हेतु रखे गये	3,655,146,514.09	3,503,957,586.52
(D) अन्य	0.00	0.00
योग	6,131,102,703.08	5,849,332,390.20

आर.के. दीपक एंड कम्पनी
चार्टर्डेड अकाउंटेंट

Sd/-
(मुश्ताक अहमद मलिक)
महाप्रबंधक (जी.बी एवं आई.टी)

Sd/-
(अब्दुल रशीद भट्ट)
महाप्रबंधक (क्रेडिट)

Sd/-
(अरशद-उल-इस्लाम)
अध्यक्ष



वार्षिक रिपोर्ट 2021-22

इलाकाई देहाती बैंक



आज़ादी का
अमृत महोत्सव

इलाकाई देहाती बैंक, श्रीनगर

अनुसूची – 9 अग्रिम

(राशि रु. में)

	चालू वर्ष 31.03.2022	गत वर्ष 31.03.2021
A		
I. क्रय एवं मिति काटे पर भुनाये गए विपत्र	0.00	0.00
ii. नकदी उधार, अधिविकर्ष और मॉग पर पुर्नदेय ऋण	3,773,650,697.49	3,567,568,029.32
iii. सावधि ऋण	1,458,775,823.19	1,035,807,504.905
योग	5,232,426,520.68	4,603,375,534.28
B		
I. मानक	4,835,363,207.17	4,106,121,106.33
ii. अवमानक	182,983,446.80	142,622,662.85
iii. संदिग्ध	214,079,866.71	354,631,765.10
iv. हानि	0.00	0.00
योग	5,232,426,520.68	4,603,375,534.28
C		
भारत में अग्रिम		
I. प्राथमिकता क्षेत्र	4,873,050,004.29	4,282,192,930.11
ii. सार्वजनिक क्षेत्र	0.00	0.00
iii. बैंक	0.00	0.00
iv. अन्य	359,376,516.39	321,182,604.17
योग	5,232,426,520.68	4,603,375,534.28
D		
भारत के बाहर अग्रिम		
I. बैंकों में शोध	0.00	0.00
ii. अन्य में शोध	0.00	0.00
iii. क्रय एवं मिति काटे पर भुनाये गये विपत्र	0.00	0.00
iv. अभिपद ऋण	0.00	0.00
v. अन्य	0.00	0.00
योग	0.00	0.00
अतिरिक्त जानकारी	0.00	0.00
I. मूर्त आस्तियों द्वारा प्रतिभूत	5,052,770,643.69	4,424,351,941.39
ii. बैंक/सरकारी प्रत्याभूतियों द्वारा संरक्षित	0.00	0.00
iii. अप्रतिभूत	179,655,876.99	179,023,592.89
योग (स एवं ड)	5,232,426,520.68	4,603,375,534.28

आर.के. दीपक एंड कम्पनी
चार्टर्डेड अकाउंटेंट

Sd/-
(मुश्ताक अहमद मलिक)
महाप्रबंधक (जी.बी एवं आई.टी)

Sd/-
(अब्दुल रशीद भट्ट)
महाप्रबंधक (क्रेडिट)

Sd/-
(अरशद-उल-इस्लाम)
अध्यक्ष



वार्षिक रिपोर्ट 2021-22 इलाकाई देहाती बैंक



इलाकाई देहाती बैंक, श्रीनगर अनुसूची – 10 स्थिर आस्तियाँ

(राशि रु. में)

	चालू वर्ष 31.03.2022	गत वर्ष 31.03.2021
1. परिसर		
I. गत वर्ष के 31 मार्च की लागत पर	0.00	0.00
ii. वर्ष के दौरान परिवर्धन	0.00	0.00
iii. वर्ष के दौरान कटौतियाँ	0.00	0.00
iv. अद्यतन अवक्षयण	0.00	0.00
2. अन्य स्थिर आस्तियाँ (परिष्कार व जुड़नार सहित)		
I. गतवर्ष के 31 मार्च की लागत पर	105,149,523.96	98,433,093.96
ii. वर्ष के दौरान परिवर्धन	11,688,206.00	6,716,430.00
iii. वर्ष के दौरान कटौतियाँ	0.00	0.00
योग	116,837,729.96	105,149,523.96
iv. अद्यतन अवक्षयण	85,326,222.13	73,314,457.33
कुल योग (1 और 2)	31,511,507.83	31,835,066.63

इलाकाई देहाती बैंक, श्रीनगर अनुसूची – 11 अन्य आस्तियाँ

(राशि रु. में)

	चालू वर्ष 31.03.2022	गत वर्ष 31.03.2021
I. अन्तः कार्यालय समायोजन (शुद्ध)	0.00	0.00
ii. उपाजित ब्याज	129,831,788.86	187,167,244.21
iii. अग्रिम रूप से संदत्त कर/स्रोत्र कर कटौती	0.00	0.00
iv. लेखन सामग्री और टिकटें	1,358,368.00	310,094.00
v. दावों के निपटान स्वरूप गैर बैंकिंग आस्तियाँ	0.00	0.00
vi. अन्य		
a. संचित हानि	3,005,680,004.49	2,666,227,060.64
b. अन्य	146,840,713.89	234,841,679.52
कुल योग	3,283,710,875.24	3,088,546,078.37

आर.के. दीपक एंड कम्पनी
चार्टर्डेड अकाउंटेंट

Sd/-
(मुश्ताक अहमद मलिक)
महाप्रबंधक (जी.बी एवं आई.टी)

Sd/-
(अब्दुल रशीद भट्ट)
महाप्रबंधक (क्रेडिट)

Sd/-
(अरशद-उल-इस्लाम)
अध्यक्ष



वार्षिक रिपोर्ट 2021-22 इलाकाई देहाती बैंक



इलाकाई देहाती बैंक, श्रीनगर अनुसूची – 12 समाश्रित दायित्व

(राशि रु. में)

	चालू वर्ष 31.03.2022	गत वर्ष 31.03.2021
I. बैंक के विरुद्ध दावे जिन्हें ऋण के रूप में स्वीकार नहीं किया है।	0.00	0.00
ii. भागतः सदत्त विनिधानों के लिए दायित्व	0.00	0.00
iii. अविद्यमान अग्रिम विनियम संविदाओं की बाबत दायित्व	0.00	0.00
iv. संघटकों की ओर से दी गयी प्रतिभूतियां	0.00	2,500,000.00
v. a. भारत में	0.00	0.00
b. भारत से बाहर	0.00	0.00
vi. प्रतिग्रहण, पृष्ठांकन एवं अन्य बाध्यताएँ	0.00	0.00
vii. अन्य मद जिनके लिए बैंक का समाश्रित दायित्व है।	145,167,583.00	138,029,656.52
कुल योग	145,167,583.00	140,529,656.52

इलाकाई देहाती बैंक, श्रीनगर अनुसूची – 13 अर्जित ब्याज

(राशि रु. में)

	चालू वर्ष 31.03.2022	गत वर्ष 31.03.2021
I. अग्रिम/विपत्रों /पर ब्याज/छूट	387,410,798.74	399,442,040.32
ii. निवेशों पर आय	412,348,375.04	390,738,940.96
iii. भारतीय रिजर्व बैंक में अवशेषों एवं अन्य अंतर	0.00	0.00
iv. बैंक निधियों पर ब्याज	34,556,023.85	142,545,621.18
v. आय	22,816,000.00	20,237,000.00
योग	857,131,197.63	952,963,602.46

आर.के. दीपक एंड कम्पनी
चार्टर्डेड अकाउंटेंट

Sd/-
(मुश्ताक अहमद मलिक)
महाप्रबंधक (जी.बी एवं आई.टी)

Sd/-
(अब्दुल रशीद भट्ट)
महाप्रबंधक (क्रेडिट)

Sd/-
(अरशद-उल-इस्लाम)
अध्यक्ष



वार्षिक रिपोर्ट 2021-22 इलाकाई देहाती बैंक



इलाकाई देहाती बैंक, श्रीनगर अनुसूची – 14 अन्य आय

(राशि रु. में)

	चालू वर्ष 31.03.2022	गत वर्ष 31.03.2021
I. कमीशन, विनिमय और दलाली	44,816,148.87	34,595,277.06
ii. निवेशों के विक्रय पर लाभ घटाईये : निवेशों के विक्रय पर हानि	138,156,510.00	126,990,418.12
iii. निवेशों के पुर्नमूल्यांकन पर लाभ घटाईये : निवेशों के पुर्नमूल्यांकन पर हानि	0.00	0.00
iv. भूमि, भवनों व अन्य आस्तियाँ के विक्रय पर लाभ भूमि, भवनों व अन्य आस्तियाँ के विक्रय पर हानि	0.00	0.00
v. विनिमय संव्यवहारों पर लाभ घटाईये विनिमय संव्यवहारों पर हानि	0.00	0.00
vi. विदेश/भारत में स्थापित समनुषंगियों कम्पनी एवं/या सहउद्यमियों से लाभांशों आदि के रूप में अर्जित आय	0.00	0.00
vii. विविध आय	0.00	0.00
a. किराया लाकर	0.00	736,500.00
योग	182,972,658.87	162,332,195.18

इलाकाई देहाती बैंक, श्रीनगर अनुसूची – 15 व्यय किया गया ब्याज

(राशि रु. में)

	चालू वर्ष 31.03.2022	गत वर्ष 31.03.2021
I. निक्षेप पर ब्याज	517,447,176.50	534,256,896.31
ii. भारतीय रिजर्व बैंक/अंतर	0.00	0.00
iii. बैंक उधारों पर ब्याज	0.00	0.00
iv. अन्य (नाबार्ड एवं एस.बी.ई. रिफायनानस)	0.00	1,023,214.02
योग	517,447,176.50	535,280,110.33

आर.के. दीपक एंड कम्पनी
चार्टर्डेड अकाउंटेंट

Sd/-
(मुश्ताक अहमद मलिक)
महाप्रबंधक (जी.बी एवं आई.टी)

Sd/-
(अब्दुल रशीद भट्ट)
महाप्रबंधक (क्रेडिट)

Sd/-
(अरशद-उल-इस्लाम)
अध्यक्ष



वार्षिक रिपोर्ट 2021-22

इलाकाई देहाती बैंक



आज़ादी का
अमृत महोत्सव

इलाकाई देहाती बैंक, श्रीनगर

अनुसूची – 16 परिचालन व्यय

(राशि रु. में)

	चालू वर्ष 31.03.2022	गत वर्ष 31.03.2021
I. कर्मचारियों को भुगतान और उनके लिए प्रावधान	360,239,597.98	259,044,818.52
ii. किराया कर और प्रकाश व्यवस्था	31,423,016.51	26,854,834.85
iii. मुद्रण और लेखन सामग्री	1,449,880.60	2,008,245.90
iv. विज्ञापन और प्रचार	39,084.00	60,398.75
v. बैंक की सम्पत्ति पर अवक्षयण	10,801,700.50	11,968,250.26
vi. निदेशकों के शुल्क भत्ते और व्यय	0.00	0.00
vii. लेखा परिक्षकों के शुल्क और व्यय (शाखा लेखा परीक्षकों सहित)	921,268.00	636,724.00
viii. विधि प्रभार	271,296.00	62,200.00
ix. डाक टिकट, तार, दूरभाष आदि	629,067.96	561,680.51
x. मरम्मत व अनुरक्षण	299,665.00	286,794.67
xi. बीमा	22,085,666.00	18,974,662.23
xii. अन्य व्यय	74,575,925.71	46,658,706.30
योग	502,736,168.26	367,117,315.99
अतिरिक्त जानकारी		
a) एसबीआई द्वारा सीबीएस शेयर की गैर-प्रतिपूर्ति के कारण घाटा	0.00	0.00
b) पेंशन के लिए प्रावधान	252,458,196.19	598,666,551.00
c) चालू वर्ष हेतु अर्नजक प्रावधान	106,915,259.40	98,012,126.71
d) अर्नजक अस्ति ऋण प्रावधान	0.00	0.00
e) अर्नजक अस्ति निवेश प्रावधान	0.00	0.00
f) प्रतिभुतियों का परिशोधन	3,961,514.84	10,721,425.22
g) फ्रिंज अनुलाभ हेतु प्रावधान	0.00	0.00

आर.के. दीपक एंड कम्पनी
चार्टर्ड अकाउंटेंट्स

Sd/-
(मुश्ताक अहमद मलिक)
महाप्रबंधक (जी.बी एवं आई.टी)

Sd/-
(अब्दुल रशीद भट्ट)
महाप्रबंधक (क्रेडिट)

Sd/-
(अरशद-उल-इस्लाम)
अध्यक्ष



इलाकाई देहाती बैंक, श्रीनगर मुख्य कार्यालय : बंजुला श्रीनगर

अनुसूची-17 विशिष्ट लेखा नीति

1. तैयारी का आधार

वित्तीय विवरणों को भारत में आम तौर पर स्वीकृत लेखा सिद्धांतों (जीएएपी) के अनुरूप ऐतिहासिक लागत सम्मेलन के तहत तैयार किया गया है, जिसमें बैंकिंग विनियमन अधिनियम और आरआरबी अधिनियम 1976, नियामक/आरबीआई और प्रायोजक बैंक (एसबीआई) सहित लागू कानूनों के वैधानिक प्रावधान शामिल हैं। भारत के चार्टर्ड एकाउंटेंट्स संस्थान (आईसीएआई) द्वारा जारी किए गए नोट्स, लेखा मानक/दिशानिर्देश, नोट्स।

2. अनुमानों का उपयोग करें

वित्तीय विवरणों की तैयारी में वित्तीय विवरणों की तारीख के अनुसार रिपोर्ट की गई संपत्तियों और देनदारियों (आकस्मिक देनदारियों सहित) पर विचार करने के लिए अनुमान और अनुमान लगाने के लिए प्रबंधन की आवश्यकता होती है और रिपोर्टिंग अवधि प्रबंधन के लिए आय और व्यय का मानना है कि अनुमानों में उपयोग किए जाने वाले अनुमान वित्तीय विवरण समझदार और उचित हैं।

3. आय मान्यता

अन्यथा बताए जाने तक आय और व्यय को संचय आधार पर माना जाता है।

- (क) गैर-निष्पादित परिसंपत्तियों के रूप में वर्गीकृत अग्रिमों पर ब्याज और अन्य आय भारतीय रिजर्व बैंक द्वारा जारी दिशानिर्देशों के अनुसार प्राप्त सीमा तक मान्यता प्राप्त है।
- (ख) गैर-निष्पादित अग्रिमों में वसूली पहली बार ब्याज की ओर विनियमित ब्याज और इसके बाद की ओर ध्यान में रखी जाती है।
 - (i) सावधि ऋण की किस्तों में बकाया
 - (ii) अन्य खातों में अनियमितताएं।
- (ग) परिपक्वता पर जमा प्रणाली द्वारा स्वचालित रूप से नवीनीकृत की जाती है और समयपूर्व नकद के समय दंड ब्याज द्वारा लागू दरों पर ब्याज का भुगतान किया जाता है।
- (घ) म्यूचुअल फंड, फीस, कमीशन, लॉकर किराए और बीमा दावों की बिक्री से आय को प्राप्ति के आधार पर मान्यता प्राप्त है।
- (ङ) भुगतान के वर्ष में अप्रत्याशित व्यय का भुगतान किया जाता है।
- (च) शाखाओं को जारी स्टेशनरी को उपभोग माना जाता है।
- (छ) बैंक द्वारा अनुवर्ती नीति के अनुसार, संपत्ति पर बीमा के कारण खर्च पूर्व-भुगतान और भुगतान के बीच प्रतिष्ठित नहीं हैं। इसका प्रभाव प्रबंधन के अनुसार वित्तीय विवरणों पर सामग्री नहीं है।

4. लाभ और हानि खाता

लाभ और हानि खाते में खुला शुद्ध लाभ/हानि प्रदान करने के बाद है :-

- ए) अग्रिम के खिलाफ प्रावधान
- बी) निवेश पर अमूर्तकरण
- सी) अन्य सामान्य और आवश्यक प्रावधान।



वार्षिक रिपोर्ट 2021-22

इलाकाई देहाती बैंक



5. उस पर अग्रिम और प्रावधान

- क) आरबीआई द्वारा जारी दिशानिर्देशों के आधार पर ऋण और अग्रिम प्रदर्शन और निष्पादन के रूप में वर्गीकृत किया जाता है। आरबीआई द्वारा निर्धारित मानदंडों के आधार पर गैर निष्पादन संपत्ति (एनपीए) को उप-मानक, संदिग्ध और हानि संपत्तियों में वर्गीकृत किया गया है।
- 1) सावधि ऋण के संबंध में, मूलधन का ब्याज और किश्त 90 दिनों से अधिक की अवधि तक अतिदेय रहता है।
 - 2) ओवरड्राफ्ट या कैश क्रेडिट अग्रिमों के संबंध में, खाता “ऑर्डर से बाहर” रहता है, अर्थात् यदि बकाया राशि 90 दिनों की अवधि के लिए लगातार स्वीकृत सीमा/ड्राइंग शक्ति से अधिक है, या यदि 90 दिनों तक लगातार कोई क्रेडिट नहीं है बैलेंस शीट की तारीख, या यदि क्रेडिट उसी अवधि के दौरान डेबिट किए गए ब्याज को कवर करने के लिए पर्याप्त नहीं है।
 - 3) खरीदे गए/रियायती बिलों के संबंध में, बिल 90 दिनों से अधिक की अवधि के लिए अतिदेय रहता है।
 - 4) कृषि अग्रिमों के संबंध में: (क) छोटी अवधि की फसलों के लिए, जहां मूल या ब्याज की किस्त दो फसल मौसमों के लिए अतिदेय रहती है, और (ख) लंबी अवधि की फसलों के लिए, जहां मूल या ब्याज एक फसल के मौसम के लिए अतिदेय रहता है।
- ख) नियामक प्राधिकरणों द्वारा निर्धारित दिशानिर्देशों के अनुसार और प्रेयवेक्षक प्राधिकरण नाबार्ड द्वारा निर्धारित दरों पर एनपीए के लिए प्रावधान किए गए हैं।
- ग) आरबीआई द्वारा निर्धारित निम्नलिखित मानदंडों के आधार पर एनपीए को उप-मानक, संदिग्ध और हानि परिसंपत्तियों में वर्गीकृत किया गया है:
- 1) **उप-मानक** : एक ऋण परिसंपत्ति जो 12 महीने से कम या उसके बराबर की अवधि के लिए गैर-प्रदर्शनकारी रही है।
 - 2) **संदिग्ध** : एक ऋण संपत्ति जो 12 महीने की अवधि के लिए उप-मानक श्रेणी में बनी हुई है।
 - 3) **नुकसान** : एक ऋण परिसंपत्ति जहां नुकसान की पहचान की गई है लेकिन राशि पूरी तरह से बंद नहीं लिखी गई है।
- घ) अग्रिमों को गैर-निष्पादित परिसंपत्तियों (एनपीए) पर एकत्र नहीं किए गए (आईएनसी) प्रावधानों के प्रावधानों और ब्याज के शुद्ध दिखाए गए हैं।
- ई) एनपीए के रूप में वर्गीकृत ऋण खातों के मामले में, एक खाते को एक निष्पादित परिसंपत्ति के रूप में पुनर्वर्गीकृत किया जा सकता है यदि यह नियामकों द्वारा निर्धारित दिशा-निर्देशों के अनुरूप है।
- च) एसएमई और प्रत्यक्ष कृषि अग्रिमों को छोड़कर, ऋण पोर्टफोलियो पर मानक आस्तियों पर 0.40% का एक सामान्य प्रावधान किया गया है, जहां 0.25% का प्रावधान किया गया है।
- छ) पूर्व वर्षों में लिखे गए ऋणों के विरुद्ध वसूली गई राशि को वर्ष के लिए राजस्व के रूप में मान्यता दी जाती है।
- ज) एनपीए पर विशिष्ट प्रावधान के अलावा, सामान्य प्रावधान भी मौजूदा परिसंपत्तियों के लिए मौजूदा RBI दिशानिर्देशों के अनुसार किए गए हैं। ये प्रावधान “अन्य देयताएं और प्रावधान – अन्य” के तहत बैलेंस शीट की अनुसूची 5 में परिलक्षित होते हैं और नेट एनपीए पर पहुंचने के लिए विचार नहीं किया जाता है।
- झ) बैंक के मौजूदा निर्देशों के अनुसार मूलधन या ब्याज के लिए एनपीए में वसूली की गई राशि (संबंधित/उधारकर्ता को दी गई नई/अतिरिक्त क्रेडिट सुविधाओं से बाहर नहीं) निम्नलिखित प्राथमिकता के अनुसार की जाती है:
- 1) शुल्क,
 - 2) अवास्तविक ब्याज/ब्याज,
 - 3) मूलधन

6. निवेश

- ए) बैंक के सांविधिक दायित्वों को ध्यान में रखते हुए, भारतीय रिजर्व बैंक, नाबार्ड और प्रायोजक बैंक के दिशानिर्देशों के अनुसार



वार्षिक रिपोर्ट 2021-22

इलाकाई देहाती बैंक



निवेश किए गए हैं।

बी) एसएलआर के प्रयोजन के लिए भारतीय रिजर्व बैंक के दिशानिर्देशों के अनुरूप सभी सरकारी प्रतिभूतियां 'परिपक्वता में आयोजित' श्रेणी और एएफएस श्रेणी में आयोजित की जाती हैं। बैंक द्वारा अनुपालन किए गए निवेश के वर्गीकरण और मूल्यांकन के लिए दिशानिर्देश भी। ब्याज की लागू दर पर, अर्जित ब्याज के आधार पर इन निवेशों पर आय की गणना/प्रदान की गई है।

सी) एचएफटी/एएफएस श्रेणी से एचटीएम श्रेणी में प्रतिभूतियों का स्थानांतरण की तारीख में अधिग्रहण लागत/पुस्तक मूल्य/बाजार मूल्य के निचले स्तर पर किया जाता है। इस तरह के हस्तांतरण पर मूल्यह्रास, यदि कोई हो, के लिए पूरी तरह से प्रदान किया जाता है। हालांकि, एचटीएम श्रेणी से ए.एफ.एस. श्रेणी में प्रतिभूतियों का हस्तांतरण अधिग्रहण मूल्य/पुस्तक मूल्य पर किया जाता है। स्थानांतरण के बाद, इन प्रतिभूतियों को तुरंत फिर से मूल्यवान और परिणामी मूल्यह्रास, यदि कोई हो, प्रदान किया जाता है।

डी) एएफएस और एचएफटी श्रेणी के तहत निवेश: एएफएस और एचएफटी श्रेणी के तहत निवेश को विनियामक दिशानिर्देशों के अनुसार निर्धारित बाजार मूल्य या उचित मूल्य पर फिर से मूल्यवान माना जाता है, और प्रत्येक श्रेणी (अर्थात्) के लिए प्रत्येक समूह का केवल शुद्ध मूल्यह्रास होता है : (i) सरकारी प्रतिभूतियां (ii) अन्य स्वीकृत प्रतिभूति (iii) शेयर, (iv) बांड और डिबेंचर, और (v) अन्य के लिए और शुद्ध प्रशंसा प्रदान की जाती है, इसे नजरअंदाज कर दिया जाता है।

ई) जहां भी इन्हें प्रीमियम पर खरीदा जाता है और जहां उन्हें छूट पर खरीदा जाता है, वहां निवेश की मूल लागत कम अमूर्तकरण पर मूल्य निर्धारण किया जाता है, इसलिए छूट मूल्य परिपक्वता के समय आय के रूप में माना जाता है।

एफ) म्यूचुअल फंड (एसबीआई मैग्नम अल्ट्रा शार्ट डायरेक्शन फंड) में निवेश का दिन एनएवी में घोषित किया गया है।

7. निश्चित संपत्ति और मूल्यह्रास

ए) सावधि संपत्ति लागत कम संचित मूल्यह्रास पर ले जाया जाता है।

बी) लागत में खरीद की लागत और साइट व्यय, स्थापना लागत और संपत्ति पर किए जाने वाले पेशेवर शुल्क जैसे सभी खर्चों का उपयोग करने से पहले शामिल है। उपयोग में रखी गई संपत्तियों पर किए गए बाद के व्यय केवल तभी पूंजीकृत होते हैं जब यह ऐसी संपत्तियों या उनकी कार्यशील क्षमता से भविष्य के लाभ को बढ़ाता है।

सी) संपत्तियों और परिवर्धनों पर मूल्यह्रास, एसएलएम दरों को लागू करने के बाद चार्ज किया जाता है और जहां संपत्ति को 182 दिनों से कम समय तक उपयोग करने के लिए रखा गया है, लागू दर के 50% पर मूल्यह्रास शुल्क लिया गया है। कंप्यूटर सॉफ्टवेयर, कंप्यूटर के अभिन्न अंग को नहीं बनाते हुए कंप्यूटर पर लागू सामान्य दर पर कमी आई है।

डी) मूल्यह्रास दर एसएलएम पर संपत्ति के उपयोगी जीवन पर आधारित हैं:

संपत्ति की प्रकृति	मूल्य	अनुमानित उपयोगी जीवन (वर्ष)
वाहन	20%	5
सुरक्षित जमा लॉकर्स, आग से सुरक्षित डेटा सबूत, मजबूत कमरे, मजबूत कमरे के दरवाजे	5%	20
विद्युत फिटिंग के अलावा फर्नीचर और फिक्स्चर और जुड़नार	10%	10
विद्युत फिटिंग और जुड़नार	20%	5
कंप्यूटर	33.33%	3
कंप्यूटर सॉफ्टवेयर हार्डवेयर का अभिन्न अंग बना रहा है	33.33%	3
अन्य कंप्यूटर सॉफ्टवेयर	33.33%	3

ई) खरीद के वर्ष में 1000/- से कम लागत वाली वस्तुओं का शुल्क लिया जाता है।



वार्षिक रिपोर्ट 2021–22 इलाकाई देहाती बैंक



8. कर्मचारी लाभ

ए) संबंधित सेवा प्रदान करने वाले वर्ष में राजस्व के लिए अल्पकालिक कर्मचारी लाभ का शुल्क लिया जाता है।

बी) दीर्घकालिक कर्मचारी लाभ:

क) **भविष्य निधि:** भविष्य निधि एक परिभाषित योगदान योजना है क्योंकि बैंक पूर्व निर्धारित दरों पर निश्चित योगदान देता है। बैंक का दायित्व इस तरह के निश्चित योगदान तक ही सीमित है। योगदान लाभ और हानि खाते से लिया जाता है।

ख) **ग्रेच्युइटी:** बैंक चार्टर्ड एकाउंटेंट्स ऑफ इंडिया (आईसीएआई) द्वारा जारी लेखा मानक 15 – कर्मचारी लाभ के अनुसार पुस्तकों में ग्रेच्युइटी देयता प्रदान कर रहा है, बैंक अपने खातों की पुस्तकों में मान्यता प्राप्त कार्यवाही के आधार पर उत्तरदायित्व एक स्वतंत्र बाहरी Actuarial द्वारा किया गया मूल्यांकन।

ग) **वेतन छोड़ दें:** बैंक एक स्वतंत्र बाह्य Actuarial द्वारा किए गए एक वास्तविक मूल्यांकन के आधार पर इसके लिए प्रदान करता है।

9. आरबीआई दिशानिर्देशों के संदर्भ में लेखा मानक के अनुसार प्रकटीकरण

क) लेखांकन मानक –1 लेखांकन नीतियों का प्रकटीकरण अनुसूची –17 के अनुसार इसका खुलासा किया गया है।

ख) लेखा मानक –5, पहले अवधि आइटम और परिवर्तन लाभ और हानि खाते में शामिल कोई भी सामग्री पूर्व अवधि व्यय नहीं है।

ग) **लेखा मानक – 6**

संपत्तियों और परिवर्धनों पर मूल्यह्रास, एसएलएम दरों को लागू करने के बाद चार्ज किया जाता है और जहां संपत्ति को 182 दिनों से कम समय तक उपयोग करने के लिए रखा गया है, लागू दर के 50% पर मूल्यह्रास शुल्क लिया गया है। कंप्यूटर सॉफ्टवेयर, कंप्यूटर के अभिन्न अंग को नहीं बनाते हुए कंप्यूटर पर लागू सामान्य दर पर कमी आई है।

घ) **लेखा मानक–9 राजस्व मान्यता**

आरबीआई द्वारा निर्धारित विवेकपूर्ण मानदंडों और छूट मूल्य पर खरीदे गए निवेश पर आय के अनुसार प्राप्ति पर मान्यता प्राप्त अग्रिमों सहित गैर-निष्पादित परिसंपत्तियों पर आय को छोड़कर राजस्व आधार पर राजस्व का जिम्मेदार माना गया है, जो परिपक्वता वर्ष के लिए जिम्मेदार है निवेश।

ङ) **लेखा मानक –15, कर्मचारी लाभ**

लेखा नीति के तहत लेखांकन मानक 15– “कर्मचारी लाभ” के तहत आवश्यक प्रकटीकरण निम्नानुसार हैं:



वार्षिक रिपोर्ट 2021-22

इलाकाई देहाती बैंक



तालिका दायित्वों के वर्तमान मूल्य में परिवर्तन दिखा रही है:-

	आनुतोषिक (₹)	छुट्टी वेतन (₹)
अवधि की शुरुआत में दायित्व का वर्तमान मूल्य	13,57,12,084	7,32,29,625
ब्याज लागत	94,99,846	51,26,074
वर्तमान सेवा लागत	79,57,366	65,59,046
लाभ का भुगतान (यदि कोई हो)	0	(1,18,52,090)
बीमांकिक लाभ/हानि	(2,42,65,112)	1,26,22,731
अवधि के अंत में दायित्व का वर्तमान मूल्य	1,40,31,242	8,56,85,386

मुख्य परिणाम : (शेष राशि में मान्यता प्राप्त करने की राशि)

	आनुतोषिक (₹)	छुट्टी वेतन (₹)
अवधि के अंत में दायित्व का वर्तमान मूल्य	14,29,35,426	8,56,85,386
अवधि के अंत में योजना संपत्ति का उचित मूल्य	0	0
तुलन पत्र और संबंधित विश्लेषण में मान्यता प्राप्त नेट देयता (परिसंपत्ति)	14,29,35,426	8,56,85,386
वित्त स्थिति	(14,29,35,426)	(8,56,85,386)

लाभ और हानि के ब्याज में मान्यता प्राप्त व्यय :

	आनुतोषिक (₹)	छुट्टी वेतन (₹)
ब्याज लागत	94,99,846	51,26,074
वर्तमान सेवा लागत	79,57,366	65,59,046
योजना संपत्ति पर वापसी की अपेक्षा करें	0	0
इस अवधि में मान्यता प्राप्त शुद्ध बीमितिक (लाभ/हानि)	1,40,31,242	1,26,22,731
लाभ और हानि खाते के विवरण में पहचाने जाने वाले व्यय	3,14,88,454	2,43,07,851

गणना के लिए नियोजित मान्यताओं को सारणीबद्ध किया गया है :

रियायती दर	7.00% प्रतिवर्ष
वेतन वृद्धि दर	6.00% प्रतिवर्ष
मृत्युदर	आईएलएम 2012-14 अन्तिम
रिटर्न की अपेक्षित दर	0.00
वापसी दर (प्रतिवर्ष)	5.00% प्रतिवर्ष (18 से 30 वर्ष)
वापसी दर (प्रतिवर्ष)	5.00% प्रतिवर्ष (30 से 44 वर्ष)
वापसी दर (प्रतिवर्ष)	5.00% प्रतिवर्ष (44 से 60 वर्ष)



वार्षिक रिपोर्ट 2021-22

इलाकाई देहाती बैंक



मूल्यों के लिए की गई धारणाएं (ग्रेच्युटी वैल्यूएशन और छुट्टी वेतन वैल्यूएशन के लिए)

	ग्रेच्युटी	छुट्टियाँ
सामान्य सेवानिवृत्ति की आयु	60 वर्ष	60 वर्ष
आमदनी	अन्य सभी आवधिक मूल वेतन (कंपनी को छोड़कर अन्य सभी भत्ते और प्रत्याशियों)	नियमों के अनुसार
निहित अवधि	5 साल की सेवा	
सामान्य सेवानिवृत्ति के लाभ	15/26*वेतन*पूर्ण वर्ष की सेवा की संख्या	1/30*वेतन*छुट्टियों की संख्या
मौत और विकलांगता के कारण जल्दी बाहर निकलने पर लाभ	उपर्युक्त के अलावा कोई निहित नहीं है शर्त लागू	उपरोक्त के अनुसार, कंपनी के नियमों के अधीन
सीमा	कोई सीमा नहीं	

वर्तमान देयता :

	आनुतोषिक (₹)	छुट्टी वेतन (₹)
वर्तमान देयता	2,99,11,116	1,44,02,055
गैर वर्तमान देयता	11,30,24,310	7,12,83,331
कुल देयता	14,29,35,426	8,56,85,386

अगली अवधि के लिए अनुमान

अगले वर्ष के दौरान योगदान के लिए सबसे अच्छा अनुमान	93,01,181
--	-----------

लेखा मानक – 18 संबंधित पार्टि प्रकटीकरण

संबंधित पार्टि	स्टेट बैंक ऑफ इंडिया	नाबार्ड
जमा	₹ लाखों में	₹ लाखों में
चालू खाता	677.67	0.00
सावधि जमा	7496.02	0.00
ऋण भुगतान (पुनर्वित्त)	0.00	0.00

एफ) लेखा मानक 19- पट्टे

बैंक ने केवल किराये के आधार पर परिसर लिया है और रद्द करने योग्य पट्टे पर केवल भविष्य के वर्षों पर कोई प्रभाव नहीं पड़ता है।

जी) आयकर मानक -22 आय पर करों के लिए लेखांकन।

संचित घाटे को ध्यान में रखते हुए, प्रबंधन को कोई उचित निश्चितता नहीं दिखाई देती है कि पर्याप्त कर योग्य आय उपलब्ध होगी जिसके खिलाफ स्थगित कर संपत्तियां महसूस की जा सकती हैं। इसलिए, खातों की किताबों में आस्थगित कर प्रदान नहीं किया जाता है।



वार्षिक रिपोर्ट 2021-22 इलाकाई देहाती बैंक



एच) लेखा मानक -28- संपत्तियों की हानि

बैंक की नकद उत्पन्न करने वाली परिसंपत्तियों में कोई भौतिक हानि नहीं है और इसलिए, कोई प्रावधान आवश्यक नहीं है।

आई) लेखा मानक -29-प्रावधान, आकस्मिक देयताएं और आकस्मिक संपत्तियां

बैंक केवल प्रावधानों को पहचानता है जब पिछले घटना के परिणामस्वरूप वर्तमान दायित्व होता है, यह संभव है कि आर्थिक लाभों को जोड़ने वाले संसाधनों का बहिर्वाह दायित्व को सुलझाने के लिए आवश्यक होगा, और जब राशि की भरोसेमंद अनुमान दायित्व बनाया जा सकता है।

हमारी रिपोर्ट के नियमों में,
कभी भी लागू होने की तिथि
आर.के. दीपक एंड कम्पनी

Sd/-
(मुश्ताक अहमद मलिक)
महाप्रबंधक (जी.बी एवं आई.टी)

Sd/-
(अब्दुल रशीद भट्ट)
महाप्रबंधक (क्रेडिट)

Sd/-
(अरशद-उल-इस्लाम)
अध्यक्ष

Sd/-
(सी.ए. केतन खन्ना)
सहभागी
एम. नं. : 548347
कंपनी पंजीकृत नं. 003145एन

Sd/-
निदेशक

Sd/-
निदेशक

Sd/-
निदेशक

Sd/-
निदेशक

Sd/-
निदेशक

Sd/-
निदेशक

स्थान : श्रीनगर
दिनांक : 15/04/2022

Sd/-
निदेशक

Sd/-
निदेशक

Sd/-
निदेशक



इलाकाई देहाती बैंक, श्रीनगर अनुसूची – 18

खातों पर नोट्स

- वर्ष 2021-22 के दौरान बैंक की किसी भी शाखा में धोखाधड़ी नहीं हुई है।
- अंतर कार्यालय खाता :-** शाखाओं और मुख्य कार्यालय के बीच अंतर कार्यालय खातों को निरंतर आधार पर समेटा जा रहा है और चालू वर्ष के लाभ और हानि खातों पर किसी भी प्रकार के भौतिक प्रभाव की उम्मीद नहीं है।
- इंटर बैंक भागीदारी प्रमाण पत्र:-** बैंक ने इस वर्ष आईबीपीसी न जारी किया और न ही इसमें भाग लिया है। हालाँकि, भारतीय रिज़र्व बैंक के ई-कुबेर पोर्टल में माध्यम से रु. 95.00 करोड़ का लेनदेन पीएसएलसी के तहत किया गया है:-
भारतीय रिज़र्व बैंक निम्नानुसार है:-
पीएसएलसी एसएम (विक्रय) रु. 131.00 करोड़
पीएसएलसी एमई (क्रय) रु. 36.00 करोड़
➤ वर्ष 2021-22 के दौरान रु. 228.16 लाख की राशि इस प्रक्रिया में प्रीमियम के रूप में अर्जित किए गए।
- बैलेंस शीट में अनुसूची -11 में अन्य संपत्तियों में 31.03.2022 को रु. 44.24 लाख अग्रिम असुरक्षित कर्मचारी त्योहार के लिए और विभिन्न शाखाओं में रु. 36.51 लाख की डकैती और चोरी के दावे शामिल हैं।
- आकस्मिक देयताएँ :-**

बैंक के खिलाफ दावों को ऋण के रूप में स्वीकार नहीं किया गया।	बैंक सामान्य व्यवसाय में विभिन्न कार्यवाही की एक पार्टी है। बैंक को यह अपेक्षा नहीं है कि इन कार्यवाही के परिणामस्वरूप बैंक की वित्तीय स्थिति, परिचालन के परिणाम या नकदी प्रवाह पर कोई प्रतिकूल प्रभाव पड़े।
घटक, स्वीकृति, विज्ञापन और अन्य दायित्वों की ओर से दिए गए गारंटी	अपने वाणिज्यिक बैंकिंग के एक हिस्से के रूप में, बैंक बैंकों के ग्राहकों की क्रेडिट स्थिति के आधार पर विज्ञापनदाताओं और अन्य दस्तावेजी क्रेडिट्स की गारंटी देता है और अपने ग्राहकों की ओर से गारंटी देता है। गारंटी आमतौर पर अनिश्चित आश्वासनों का प्रतिनिधित्व करती है कि बैंक अपने वित्तीय या प्रदर्शन दायित्वों को पूरा करने में विफल होने पर ग्राहक की स्थिति में भुगतान करेगा।
जिन अन्य मदों के लिए बैंक आकस्मिक रूप से उत्तरदायी है।	बैंक विभिन्न कराधान मामलों का एक पक्ष है जिसके संबंध में अपीलें लंबित हैं। इनका बैंक द्वारा विरोध किया जाता है और इसमें शामिल राशि की अनिश्चितता के कारण प्रदान नहीं किया जाता है। बैंक ने 31.03.2022 को रु.1429.35 लाख बीमांकिक द्वारा किए गए मूल्यांकन के अनुसार ग्रेच्युटी ट्रस्ट फंड को राशि प्रदान की है।
जमाकर्ता शिक्षा और जागरूकता निधि योजना 2014 बीआर की चयन 26-ए, अधिनियम 1949	बैंक ने सभी पात्र खातों में संचयी शेष की गणना की है और आरबीआई द्वारा जारी दिशा-निर्देशों के अनुसार राशि हस्तांतरित की है। 31.03.2022 को इस खाते में रु. 22.32 लाख रुपये की राशि बकाया है।
सुरक्षित बैंक गारंटी	बैंक ने कोई भी बैंक गारंटी जारी नहीं की है।

- अचल संपत्तियों पर रु. 108 लाख का मूल्यहास वर्ष 2021-22 में किया गया है। मूल्यहास की राशि भारतीय स्टेट बैंक द्वारा अपनाई गई लेखांकन नीतियों के अनुरूप निकाली गई है।



वार्षिक रिपोर्ट 2021-22

इलाकाई देहाती बैंक



आज़ादी का
अमृत महोत्सव

वर्ष 2021-22 के दौरान खरीदी गई मोबाइल बैंक के लिए नाबार्ड से एफआईएफ के तहत प्राप्त 45.00 लाख रुपये की देयता के विरुद्ध 8.03 लाख रुपये की राशि का समायोजन किया गया है।

7. वित्त वर्ष 2021-22 के लिए रु. 745.76 लाख से संबंधित विभिन्न अन्य व्यय प्रदान किए गए हैं।
8. अनुसूची-8 के अनुसार बैंक ने टीडीआर से अन्य बैंक की अधिकांश निवेशों का गैर-एसएलआर श्रेणी से सरकारी प्रतिभूतियों में बेहतर उपज के लिए स्थानांतरित कर दिया है, जो निवेश नीति में प्रदान की जाती है।

(राशि रु. में)

विवरण	वित्त वर्ष 2021-22	वित्त वर्ष 2020-21	वित्त वर्ष 2019-20
बैंकों के साथ टीडीआर	1,20,35,02,385.00	1,38,69,32,171.00	1,74,74,74,511.00
सरकारी प्रतिभूतियाँ	6,13,11,02,703.00	5,84,93,32,390.20	4,71,78,99,055.85
लिविड म्यूचुअल फंड	0.00	0.00	15,00,00,000.00
ग्रेच्युटी फंड ट्रस्ट	0.00	0.00	13,68,47,435.00

➤ 31.03.2022 तक सरकारी प्रतिभूतियों में निवेश से ब्याज आय रु. 4123.48 लाख है।

➤ तदनुसार 31.03.2022 तक सावधि जमा से ब्याज आय रु. 345.56 लाख है।

9. मैसर्स अशोक कुमार गर्ग (जीवनांकिक) द्वारा की गई बीमांकिक गणना के आधार पर ग्रेच्युटी और अवकाश वेतन प्रावधान बनाए गए हैं। अनुसूची - 17 के तहत गणना का विवरण प्रदान किया गया है।
10. पेंशन देयता के कारण बैंक ने रु. 25,24,58,196.96 का प्रावधान किया है जो बैंक में पेंशन योजना को अपनाने और वित्तीय वर्ष 2018-19 के दौरान भारत सरकार के अधिसूचना के रूप में उसी के प्रकाशन के परिणामस्वरूप अर्जित किया गया है।
11. पिछले वर्ष के आंकड़ों को वर्तमान वर्ष के आंकड़ों के साथ तुलनीय बनाने के लिए जहां भी जरूरी हो फिर से समूहीकृत और पुनर्वर्गीकृत किया गया है।

हमारी रिपोर्ट के नियमों में,
कभी भी लागू होने की तिथि
आर.के. दीपक एंड कम्पनी

Sd/-
(सी.ए. केतन खन्ना)
सहभागी
एम. नं. : 548347
कंपनी पंजीकृत नं. 003145एन

Sd/-
(मुश्ताक अहमद मलिक)
महाप्रबंधक (जी.बी एवं आई.टी)

Sd/-
(अब्दुल रशीद भट्ट)
महाप्रबंधक (क्रेडिट)

Sd/-
(अरशद-उल-इस्लाम)
अध्यक्ष

स्थान : श्रीनगर
दिनांक : 15/04/2022



वार्षिक रिपोर्ट 2021-22

इलाकाई देहाती बैंक



खातों पर नोट्स की अन्वेषण (31.03.2022)

(ए) आरआरबी के प्रकटीकरण आवश्यकताओं की गैर-एसएलआर निवेश पोर्टफोलियो के प्रबंधन पर विवेकपूर्ण दिशानिर्देश (दिशानिर्देशों के अनुच्छेद 15 के अनुसार)

क पूंजी

(राशि लाखों में)

क्र.सं.	विवरण	वित्त वर्ष (2021-22)	वित्त वर्ष (2020-21)	वित्त वर्ष (2019-20)
i)	सीआरएआर (%)	-1.21%	-8.22%	0.75%
ii)	शेयरधारण का प्रतिशत			
क)	भारत सरकार	50%	50%	48.19%
ख)	राज्य सरकार	15%	15%	15.54%
ग)	प्रायोजक बैंक स्टेट बैंक ऑफ इंडिया	35%	35%	36.27%

ख निवेश

(राशि लाखों में)

क्र.सं.	विवरण	वित्त वर्ष (2021-22)	वित्त वर्ष (2020-21)	वित्त वर्ष (2019-20)
1.	निवेश का मूल्य	73346	72363	67645
i)	निवेश का सकल मूल्य	73346	72363	67645
ii)	अवमूल्यन के लिए प्रावधान	NIL	NIL	NIL
iii)	निवेश का शुद्ध मूल्य	73346	72363	67645
2.	निवेश पर अवमूल्यन के प्रति प्रावधान	NIL	NIL	NIL
i)	प्रारंभिक शेष	NIL	NIL	NIL
ii)	जोड़ें : वर्ष के दौरान बनाए गए प्रावधान	NIL	NIL	NIL
iii)	कम : वर्ष के दौरान अतिरिक्त प्रावधानों को लिखना	NIL	NIL	NIL
iv)	अंतिम रोकड़	NIL	NIL	NIL

ग एसएलआर का रखरखाव वर्ष के अंत में "आयोजित की गई परिपक्वता" श्रेणी के अंतर्गत :

(राशि लाखों में)

क्र.सं.	विवरण	राशि
1.	31.03.2022 को एनडीटीएल	135100
2.	आवश्यक एसएलआर (एनडीटीएल का 18.00% एचटीएम के अधीन 27.03.2020 को लागू)	24318
3.	31.03.2022 तक परिपक्वता के अधीन निवेश	24760
4.	एचटीएम श्रेणी में आयोजित एनडीटीएल के लिए प्रतिशत	18.33%
5.	31.03.2022 तक एएफएस के तहत निवेश	36551



वार्षिक रिपोर्ट 2021-22

इलाकाई देहाती बैंक



आज़ादी का
अमृत महोत्सव

डी. रेपो लेनदेन:

NIL

NIL

ई. गैर एसएलआर निवेश पोर्टफोलियो:

(i) गैर एसएलआर निवेश की जारीकर्ता संरचना :

(लाखों में)

नं.	जारीकर्ता	राशि	निजी कार्य नियुक्ति की सीमा	निवेश ग्रेड प्रतिभूतियों के नीचे की सीमा	अमूल्यांकित प्रतिभूतियों की सीमा	असूचीबद्ध प्रतिभूतियों की सीमा
1	2	3	4	5	6	7
i)	पीएसयूएस		-	-	-	-
ii)	एफआई, एस		-	-	-	-
iii)	बैंक		-	-	-	-
iv)	निजी कार्पोरेट		-	-	-	-
v)	नाबार्ड	0.00				
	एसबीआई म्यूचल फंड	0.00	-	-	-	-
	न्यास निधि	0.00				
vi)	अवमूल्यन के लिए आयोजित प्रावधान		-	-	-	-
	कुल	0.00	-	-	-	-

(ii) गैर-प्रदर्शन, गैर-एसएलआर निवेश

NIL

NIL

6. संपत्ति की गुणवत्ता

6.1 अनर्जक परिसंपत्तियाँ

(लाखों में)

क्रं. सं.	विवरण	वित्त वर्ष (2021-22)	वित्त वर्ष (2020-21)	वित्त वर्ष (2019-20)
i)	नेट एनपीए से नेट एडवांस (%)	7.59	10.80	15.35
ii)	एनपीएएस के संचलन (कुल)			
	(क) प्रारंभिक रोकड़	8913	9697	7086
	(ख) वर्ष के दौरान वृद्धि	9439	1467	6383
	(ग) वर्ष के दौरान कटौती	10131	2251	3772
	(घ) जमा शेष	8221	8913	9697
iii)	नेट एनपीए की संचलन			
	(क) प्रारंभिक रोकड़	4973	6184	4188
	(ख) वर्ष के दौरान वृद्धि	8495	767	3272
	(ग) वर्ष के दौरान कटौती	9497	1978	1276
	(घ) जमा शेष	3971	4973	6184
iv)	मानक संपत्तियों पर एनपीए (को छोड़कर) प्रावधानों के प्रावधान			
	(क) प्रारंभिक रोकड़	3940	3513	2898
	(ख) वर्ष के दौरान बनाए गए प्रावधान	1048	980	670
	(ग) अतिरिक्त प्रावधानों का लिखना/लिखना बंद करना	-737	-553	-55
	(घ) जमा शेष	4251	3940	3513



वार्षिक रिपोर्ट 2021-22

इलाकाई देहाती बैंक



6.2 31.03.2022 तक पुनर्गठन के अधीन ऋण आस्तियों का विवरण : NIL

6.3 प्रतिभूतिकरण के लिए बेचे गए वित्तीय संपत्ति का विवरण

(एससी)/पुनर्निर्माण कंपनी (आरसी) : NIL

6.4 गैर-निष्पादित वित्तीय संपत्तियों का विवरण खरीद/बिक्री

(क) गैर-निष्पादित वित्तीय संपत्तियों पर विवरण

खरीदा: NIL

(ख) गैर-निष्पादित वित्तीय संपत्तियों का ब्यौरा बेचा: NIL

6.5 मानक संपत्ति पर प्रावधान: (लाखों में)

क्र. सं.	विवरण	वित्त वर्ष (2021-22)	पिछला वर्ष (2020-21)
1.	मानक परिसंपत्तियों के प्रति प्रावधान	130	91

7. व्यापार अनुपात :

(लाखों में)

क्र. सं.	विवरण	वित्त वर्ष (2021-22)	पिछला वर्ष (2020-21)
(क)	कार्यरत फंडों के प्रतिशत के रूप में ब्याज आय	6.63	7.48
(ख)	कार्यरत धन के प्रतिशत के रूप में गैर-ब्याज आय	1.42	1.27
(ग)	कार्यरत धन के प्रतिशत के रूप में ऑपरेटिंग लाभ	0.16	1.67
(घ)	संपत्ति पर विवरणियां	-2.13	-2.03
(ङ)	प्रति कर्मचारी व्यवसाय (जमाराशि और अग्रिम)	604	584
(च)	प्रति कर्मचारी लाभ	-11.02	-10.54

8. संपत्ति देयता प्रबंधन – कुछ वस्तुओं और देनदारियों के परिपक्वता प्रतिरूप

(लाखों में)

विवरण	1 से 14 दिन	15 से 28 दिन	29 से 3 महीने	3 से 6 महीने	6 महीने से अधिक और 1 वर्ष तक	1 वर्ष से अधिक और 3 वर्ष तक	3 वर्ष से अधिक और 5 वर्ष तक	5 वर्ष से अधिक	कुल
जमा	8151	2151	10881	12648	31129	60387	1938	2029	129314
अग्रिम	9569	317	4874	6942	18966	2529	6175	7203	56575
निवेश(एसएलआर+ एसएलआर)	3883	3492	364	3372	2481	673	499	58582	73346
उधार राशियाँ	0	0	0	0	500	0	0	0	500
विदेशी मुद्रा परिसम्पत्ति	NIL	NIL	NIL	NIL	NIL	NIL	NIL	NIL	NIL
विदेशी मुद्रा ऋण	NIL	NIL	NIL	NIL	NIL	NIL	NIL	NIL	NIL



वार्षिक रिपोर्ट 2021-22

इलाकाई देहाती बैंक



9. अनावरण – अचल संपत्ति क्षेत्र के लिए जोखिम : NIL

10. एकल कर्जदार (एसजीएल) समूह सीमा का विवरण (जीबीएल) बैंक द्वारा पार कर गया : NIL

11. विविध – वर्ष के दौरान आयकर के लिए किए गए प्रावधानों की राशि

(लाखों में)

क्र. सं.	विवरण	वित्त वर्ष (2021-22)	पिछला वर्ष (2020-21)
1.	आयकर के प्रावधान	NIL	NIL

12. आरबीआई द्वारा लगाए गए दंड का खुलासा : NIL

13. रिजर्व से नीचे खींचना : NIL

14. शिकायत का प्रकटीकरण
(क) ग्राहक शिकायतें

क्र.	विवरण	ब्यौरा
क	वर्ष की शुरुआत में लंबित शिकायतों की संख्या	0
ख	वर्ष के दौरान प्राप्त शिकायतों की संख्या	0
ग	वर्ष के दौरान निपटाए गए शिकायतों की संख्या	0
घ	वर्ष के अंत में लंबित शिकायतों की संख्या	0

(ख) बैंकिंग लोकपाल द्वारा पारित किया गया पुरस्कार

क्र.	विवरण	ब्यौरा
क	वर्ष की शुरुआत में अपरिवर्तित पुरस्कार की संख्या	NIL
ख	वर्ष के दौरान बैंकिंग लोकपाल द्वारा पारित किए गए पुरस्कारों की संख्या	NIL
ग	वर्ष के दौरान लागू किए गए पुरस्कारों की संख्या	NIL
घ	वर्ष के अंत में अपरिवर्तित पुरस्कार की संख्या	NIL

15. 31.03.2022 तक डीईएफ के खातों का खुलासा:-

भारतीय रिजर्व बैंक के परिपत्र आरबीआई/2013-14/614 डीबीओडी सं. डीईएफ सैल बीसी114/30.01.002/2013-14 दिनांक 27.05.2014 बैंकों के सभी जमा खातों में सभी पात्रों को संचयी शेष राशि की गणना की गई है, साथ ही सबसे पहले प्राप्त हुए और ई-कूबेर की पोर्टल सुविधा स्टेट बैंक के माध्यम से इलेक्ट्रॉनिक रूप में इलेक्ट्रॉनिक फॉर्म में भेज दिया गया है। भारत का (प्रायोजक बैंक) नामित खाता डीईएफ खाता 16/00/006009 भारतीय रिजर्व बैंक के साथ बनाए रखा है।



वार्षिक रिपोर्ट 2021-22

इलाकाई देहाती बैंक



डीएएफ खातों में स्थानांतरित राशि निम्नानुसार है:-

(लाखों में)

क्र. सं.	विवरण	वित्त वर्ष (2021-22)	पिछला वर्ष (2020-21)
1.	प्रारंभिक शेष और डीईएएफ को स्थानांतरित कर दिया गया	23.17	23.35
2.	जमा : वर्ष के दौरान डीएएफ को राशि सौंप दी गई	0.00	0.00
3.	वर्ष के दौरान डीएएफ द्वारा दावे के लिए प्रतिपूर्ति की गई राशि	0.85	0.18
4.	जमा राशि का समापन को डीएएफ को हस्तांतरित किया गया।	22.32	23.17

16. जमा की एकाग्रता

(लाखों में)

बीस सबसे बड़े जमाकर्ताओं की कुल जमाराशि	2795.83
बैंक की कुल जमाराशि में बीस सबसे अधिक जमाकर्ताओं की जमाराशि का प्रतिशत	2.16%

17. प्रगति की एकाग्रता

(लाखों में)

बीस सबसे बड़े उधारकर्ताओं के लिए कुल अग्रिम	727.00
बैंक की कुल अग्रिमों के लिए बीस सबसे बड़े उधारकर्ताओं के लिए अग्रिम का प्रतिशत	1.29%

18. जोखिम की एकाग्रता

(लाखों में)

बीस सबसे बड़े उधारकर्ता/ग्राहकों के कुल निवेश जोखिम	727.00
उधारकर्ताओं/ग्राहकों पर बैंक की कुल जोखिम निवेश के लिए बीस सबसे बड़े उधारकर्ताओं/ग्राहकों को जोखिम निवेश का प्रतिशत	1.29%

19. एनपीए की एकाग्रता

(लाखों में)

चार एनपीए खाते में कुल अनावृत्ति	283.53
----------------------------------	--------



वार्षिक रिपोर्ट 2021-22

इलाकाई देहाती बैंक



20. क्षेत्रवार एनपीए

(लाखों में)

क्रं. सं.	क्षेत्र	चालू वर्ष			पिछला वर्ष		
		बकाया कुल अग्रिम	सकल एनपीएएस	उस क्षेत्र में कुल अग्रिमों के लिए सकल एनपीए का प्रतिशत	बकाया कुल अग्रिम	सकल एनपीएएस	उस क्षेत्र में कुल अग्रिमों के लिए सकल एनपीए का प्रतिशत
ए	प्राथमिकता क्षेत्र						
1.	कृषि और संबद्ध गतिविधियों	24798	3339	13.46	24606	2781	11.30
2.	उद्योग क्षेत्र के लिए अग्रिम प्राथमिकता क्षेत्र ऋण देने के रूप में	24847	4210	16.94	20175	5348	26.51
3.	सेवाएं	0.00	0.00	0.00	0.00	0.00	0.00
4.	व्यक्तिगत ऋण	2745	114	4.15	1629	150	9.21
	कुल जमा (ए)	52390	7663	14.63	46410	8279	17.84
बी	गैर-प्राथमिकता क्षेत्र						
1.	कृषि और संबद्ध गतिविधियां	0	0	0	0	0	0
2.	उद्योग	0	0	0	0	0	0
3.	सेवाएं	0	0	0	0	0	0
4.	व्यक्तिगत ऋण	4185	558	13.33	3564	634	17.79
	कुल जमा (बी)	4185	558	13.33	3564	634	17.79
	कुल (ए+बी)	56575	8221	14.53	49974	8913	17.84

21. एनपीए का संचलन

विवरण	राशि (लाखों में)
विशेष वर्ष के 1 अप्रैल को सकल एनपीए खोलने की शेष राशि	8913
वर्ष के दौरान अतिरिक्त (नई एनपीए)	9439
कुल जमा (ए)	18352
कम:	
(i) उन्नयन	5358
(ii) पुनर्प्राप्तियां (अपग्रेड किए गए खातों से प्राप्त वसूली को छोड़कर)	4036
(iii) ऋण (रैयिट आफ)	737
कुल जमा (बी)	10131
अगले वर्ष के 31 मार्च को सकल एनपीए जमा शेष (ए-बी)	8221

हमारी रिपोर्ट के नियमों में,
कभी भी लागू होने की तिथि
आर.के. दीपक एंड कम्पनी

Sd/-
(सी.ए. केतन खन्ना)
सहभागी
एम. नं. : 548347
कंपनी पंजीकृत नं. 003145एन
स्थान : श्रीनगर
दिनांक : 15/04/2022

Sd/-
(मुश्ताक अहमद मलिक)
महाप्रबंधक (जी.बी एवं आई.टी)

Sd/-
(अब्दुल रशीद भट्ट)
महाप्रबंधक (क्रेडिट)

Sd/-
(अरशद-उल-इस्लाम)
अध्यक्ष



Our Vision

To be the most preferred rural institutional financial services provider in the state of J&K.

Our Mission

- To be socially responsible organization.
- To work for improving the standard of life of all our customers.
- To dedicate ourselves for over all development of rural Jammu & Kashmir.
- To achieve sustained growth of business and profitability and excellence in customer care through continuous skill up gradation of staff and use of state of the art technology.



ELLAQUAI DEHATI BANK
इलाकाई देहाती बैंक

प्र.का. : तीसरी मंजिल, निर्माण भवन, बरजूला, श्रीनगर-190005 (कश्मीर)
H.O. : 3rd Floor, Nirmaan Complex, Barzulla, Srinagar-190005 (Kashmir)
फोन/Phone : 0194-2438721, 2438713, 2438714
E-mail : edbbank@yahoo.co.in • Website : www.edb.org.in